

Kopie

Postbus 40021 (PAC 1RA721A), 6803 HA Arnhem

Begoniapad 8
2803 AT GOUDA



Uw gegevens

Email moniquewalvis62@gmail.com
Klantnummer 25084429
Contractrekening 3014984194

Leveringsadres Begoniapad 8
2803 AT Gouda

Factuurnummer 43533857781
Factuurdatum 5 oktober 2023

Deze contracten heeft u bij ons

Stroom: Groen uit Nederland Vast
Einddatum: 31 augustus 2024
Gas: VastePrijsGas
Einddatum: 31 augustus 2024

Dit is uw jaarafrekening over de periode 27 september 2022 - 26 september 2023.

Wij leggen de bedragen graag aan u uit.

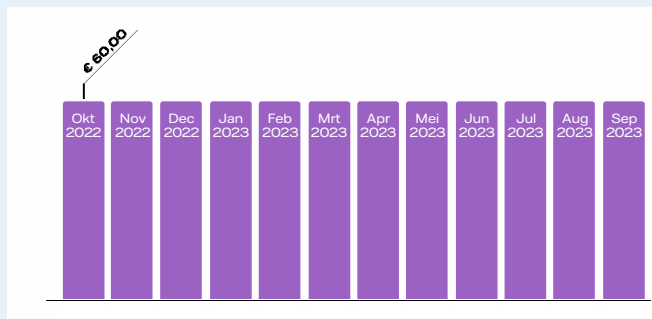
Mooi nieuws: u krijgt geld terug.

De kosten van uw energieverbruik	€	509,26
Het totaal van uw termijnbedragen	€	720,00

U ontvangt € **210,74**

← Wij maken dit bedrag rond 13 oktober 2023 over naar NLO9 ABNA xxxx xx88 79..

Uw termijnbedragen



Wij hebben de afgelopen periode bovenstaande termijnen in rekening gebracht: € 720,00.

Verwacht verbruik en termijnbedrag

Verwacht jaarverbruik	
Stroom	730 kWh
Gas	441 m ³

Nieuw termijnbedrag € **58,00**

Dit bedrag schrijven wij elke maand rond de 1e af van Wij beginnen rond 1 november 2023. ↑
Liever een ander termijnbedrag? U regelt het eenvoudig zelf, via vattenfall.nl/termijnbedragaanpassen.

Uw klantvoordelen

- Meld u aan voor ons spaarprogramma Exclusief. Spaar voor energiebesparende producten en andere leuke cadeaus. Ga naar vattenfall.nl/exclusief.

Elk jaar voordeel voor klanten die blijven. Bekijk al uw extra's in de Energieapp of Mijn Vattenfall. Ga naar vattenfall.nl/mijnextras.

Kopie

Leveringsadres Begoniapad 8
2803 AT Gouda

Factuurnummer 43533857781
Factuurdatum 5 oktober 2023

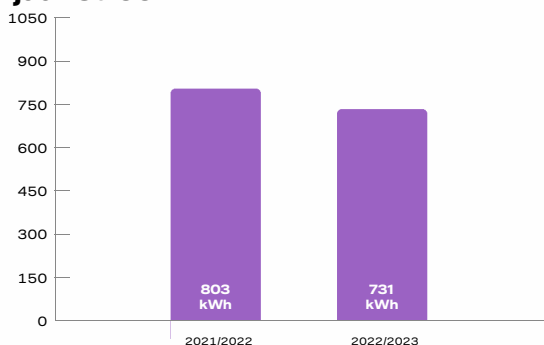
Uw energieverbruik

Soort energie	Verbruik	Beginstand 27 sep 2022	Herkomst Beginstand	Eindstand 26 sep 2023	Herkomst Eindstand	Meter nummer	EAN code
Stroom dal 1.8.1	305 kWh	1.494	Uitgelezen	1.799	Uitgelezen	E0043007053380718	871692192900085438
Stroom normaal 1.8.2	426 kWh	2.073	Uitgelezen	2.499	Uitgelezen	E0043007053380718	871692192900085438
Teruglevering dal 2.8.1	0 kWh	0	Uitgelezen	0	Uitgelezen	E0043007053380718	871692192900085438
Teruglevering normaal 2.8.2	0 kWh	0	Uitgelezen	0	Uitgelezen	E0043007053380718	871692192900085438
Gas	402 m ³	2.162	Uitgelezen	2.559	Uitgelezen	G0039001805925018	871692192901021015

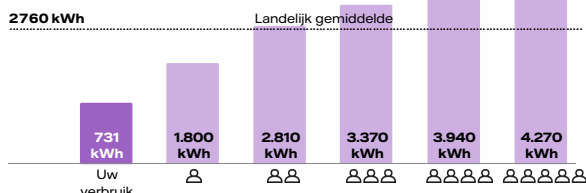
Energiebesparing begint met inzicht. Hier vergelijkt u eenvoudig uw eigen verbruik (omgerekend naar een heel jaar) met de rest van Nederland. U ziet meteen welk huishouden lijkt op dat van u. Verbruikt u even veel, of meer? Dan is het de hoogste tijd om te gaan besparen. Ook als u uw verbruik vergelijkt met eerdere jaren, kan dat mooie inzichten opleveren.

Stroomverbruik

2 jaar stroom



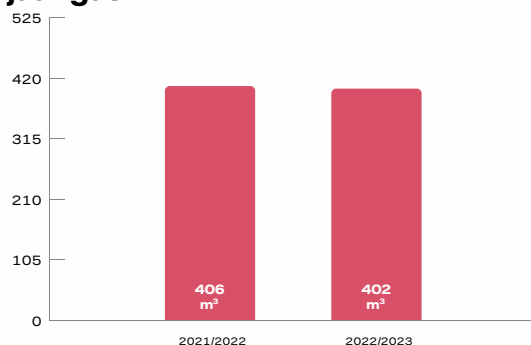
2760 kWh



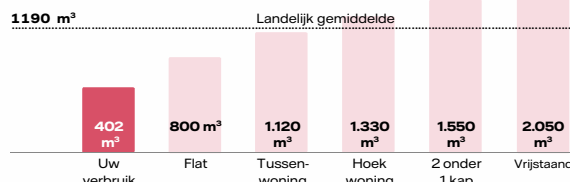
Hoe scoort uw verbruik van stroom? In de grafiek ziet u wat Nederland gemiddeld verbruikt. Scoort u hoger? Dan is er vast ruimte voor besparing. Op vattenfall.nl/bespaar-energie vindt u slimme tips voor singles, stellen en gezinnen van elke grootte. Zien wij u daar? Bron Milieu Centraal en CBS (berekening Nibud, 2022)

Gasverbruik

2 jaar gas



1190 m³



Hoe scoort uw verbruik van gas? In deze grafiek ziet u wat het gemiddeld gasverbruik in Nederland is. Scoort u hoger? Dan is het goed om eens naar de isolatie van uw huis te kijken. Een bespaarplan maken is een mooi begin. U vindt het onder de Bespaarcheck in Mijn Vattenfall. Bron Milieu Centraal en CBS (berekening Nibud, 2022)

Stroometiket

Uw product



Vattenfall N.V.



 Wind  Zon  Water  Biomassa  Aardgas

De bovenste staaf laat zien met welke bronnen uw stroomproduct is opgewekt. In de staaf eronder ziet u de herkomst van de stroom van de verschillende onderdelen van Vattenfall in Nederland gezamenlijk (Vattenfall groep in Nederland).

U heeft geen CO₂ uitgestoten met uw stroomverbruik.

Kopie

Leveringsadres Begoniapad 8
2803 AT Gouda

Factuurnummer 43533857781
Factuurdatum 5 oktober 2023

Uw energiekosten

Stroom

Meterstanden	Beginstand	Datum	Eindstand	Datum	Hoeveelheid	TOTAAL
Stroom dal	1.494	27 september 2022	1.799	26 september 2023	305 kWh	
Stroom normaal	2.073	27 september 2022	2.499	26 september 2023	426 kWh	
Teruglevering dal	0	27 september 2022	0	30 september 2022	0 kWh	
Teruglevering normaal	0	27 september 2022	0	30 september 2022	0 kWh	

Variabele kosten stroom	Verbruik	Tarief	Kosten
Groen uit Nederland Vast normaal tarief	134 kWh	€ 0,176567	€ 23,66
Groen uit Nederland Vast dal tarief	82 kWh	€ 0,155610	€ 12,76
Groen uit Nederland Vast normaal tarief	292 kWh	€ 0,267021	€ 77,97
Groen uit Nederland Vast dal tarief	223 kWh	€ 0,243632	€ 54,33
			€ 168,72 +

Waarvan Overheidsheffingen € 94,35

Vaste kosten stroom	Verbruik	Tarief	Kosten
Groen uit Nederland Vast vaste leveringskosten	96 dagen	€ 0,177396	€ 17,03
Groen uit Nederland Vast vaste leveringskosten	269 dagen	€ 0,196915	€ 52,97
Vermindering energiebelasting	96 dagen	€ 2,035625	€ 195,42 -
Vermindering energiebelasting	269 dagen	€ 1,635204	€ 439,87 -
Stedin tot en met 3 x 25 Ampère	96 dagen	€ 0,627500	€ 60,24
Stedin tot en met 3 x 25 Ampère	269 dagen	€ 0,971301	€ 261,28
			€ 243,77 -

We tonen hier gemiddelde tarieven. Bekijk uw tarieven en btw per periode op vattenfall.nl/tarieven-specificatie.

Totaal stroom € **75,05** -

Gas

Meterstanden	Beginstand	Datum	Eindstand	Datum	Hoeveelheid
Gas	2.162	27 september 2022	2.559	26 september 2023	397 m ³
				Omgerekend verbruik (x 1,013):	402 m ³

Variabele kosten gas	Verbruik	Tarief	Kosten
VastePrijsGas	129 m ³	€ 0,833101	€ 107,47
VastePrijsGas	273 m ³	€ 0,973370	€ 265,73
			€ 373,20 +

Waarvan Overheidsheffingen € 225,04

Vaste kosten gas	Verbruik	Tarief	Kosten
VastePrijsGas vaste leveringskosten	96 dagen	€ 0,177396	€ 17,03
VastePrijsGas vaste leveringskosten	269 dagen	€ 0,196915	€ 52,97
Stedin G6 minder dan 500 m ³	96 dagen	€ 0,337813	€ 32,43
Stedin G6 minder dan 500 m ³	269 dagen	€ 0,404015	€ 108,68
			€ 211,11 +

We tonen hier gemiddelde tarieven. Bekijk uw tarieven en btw per periode op vattenfall.nl/tarieven-specificatie.

Totaal gas € **584,31**

Kopie

Leveringsadres Begoniapad 8
 2803 AT Gouda

Factuurnummer 43533857781
 Factuurdatum 5 oktober 2023

Totaal van deze factuur

Totale kosten inclusief btw	€ 509,26
In rekening gebrachte termijnbedragen	€ 720,00 -
U ontvangt	€ 210,74

Btw-specificatie	Product	Btw-nummer	Bedrag excl. btw	Btw-tarief	Btw-bedrag
Vattenfall Sales Nederland N.V.	Stroom	NL807816656B01	€ 210,41-	21 %	€ 44,19 -
Vattenfall Sales Nederland N.V.	Stroom	NL807816656B01	€ 130,25-	9 %	€ 11,72 -
Vattenfall Sales Nederland N.V.	Gas	NL807816656B01	€ 263,39	21 %	€ 55,31
Vattenfall Sales Nederland N.V.	Gas	NL807816656B01	€ 114,22	9 %	€ 10,28
Stedin Netbeheer B.V.	Netbeheer stroom	NL807517410B01	€ 215,93	21 %	€ 45,35
Stedin Netbeheer B.V.	Netbeheer stroom	NL807517410B01	€ 55,27	9 %	€ 4,97
Stedin Netbeheer B.V.	Netbeheer gas	NL807517410B01	€ 89,82	21 %	€ 18,86
Stedin Netbeheer B.V.	Netbeheer gas	NL807517410B01	€ 29,75	9 %	€ 2,68
			Totaal € 427,72	+	Totaal € 81,54
					Btw in termijnbedragen € 110,70
					Saldo btw € 29,16 -

Leveringsadres Begoniapad 8
2803 AT GoudaFactuurnummer 43533857781
Factuurdatum 5 oktober 2023

Kopie

Onze termen en begrippen

Uw nieuwe termijnbedrag is verlaagd

Uw nieuwe termijnbedrag is € 58,00 per maand.

Wij berekenen elk jaar uw termijnbedrag opnieuw met behulp van het gemiddeld energieverbruik van een aantal jaren op uw adres en prijswijzigingen in de energiemarkt. Wij stellen u dit nieuwe termijnbedrag voor. U kunt dit natuurlijk aanpassen als u wilt. Gewoon online, via vattenfall.nl/termijnbedrag-aanpassen.

U heeft een contract met een vaste prijs

Dit betekent dat uw contract een vaste looptijd heeft en waarbij het leveringstarief hetzelfde blijft. Het leveringstarief is het deel dat u aan ons betaalt. Uw netbeheerder en de overheid krijgen beide ook een deel. Deze tarieven staan echter niet vast. In dit overzicht ziet u gemiddelde prijzen. Welke tarieven we hebben gebruikt om deze gemiddelden te berekenen, ziet u op de tariefenspecificatie op de pagina 'Mijn jaar- of eindafrekening' in Mijn Vattenfall.

Bij enkeltarief betaalt u voor beide telwerken hetzelfde tarief, zonder normaal- en daltarief. U ziet alleen de telwerken die uw verbruik registreren.

Netbeheerkosten

Uw netbeheerder brengt kosten in rekening voor uw aansluiting op het energienet, het transport van energie

en de meetdiensten. Het is een vast tarief, dat is gebaseerd op de capaciteit van uw aansluiting. De ACM/Energiekamer stelt deze tarieven elk jaar officieel vast. Uw netbeheerder kan er alles over vertellen.

Overheidsheffingen

De overheid heft milieubelasting over uw stroom- en gasverbruik: de energiebelasting en de heffing 'opslag duurzame energie'. Het geld van deze laatste gebruikt de overheid voor het stimuleren van de opwek van duurzame energie. Beide bedragen stijgen mee met de hoeveelheid stroom en gas die u verbruikt. Wilt u hier meer over weten? Kijk dan op vattenfall.nl/overheid.

Vermindering energiebelasting

U krijgt energiebelasting terug omdat u heeft aangegeven dat uw stroomaansluiting energie levert aan een ruimte waarin u woont of werkt. Is uw situatie gewijzigd, neem dan contact met ons op. Meer informatie vindt u op vattenfall.nl/producten/energie/prijzen/belasting-overheid-sheffingen.

Omerekend verbruik

Een scheikundig verhaal: wij corrigeren de geleverde hoeveelheid gas voor de verbrandingswaarde, de temperatuur en de druk. Het resultaat: u betaalt alleen voor de hoeveelheid die u werkelijk verbruikt.

Kunnen we u helpen?

- Neem gerust contact met ons op. Kijk op vattenfall.nl/contact en kies een van de contactmogelijkheden.
- Of regel het eenvoudig zelf via Mijn Vattenfall. Ga naar vattenfall.nl/inloggen
- Download de Energie-app op uw mobiel via vattenfall.nl/energie-app. Al uw energiezaken altijd bij de hand.

Een seintje als extra service

We denken actief met je mee en daarom krijg je van ons regelmatig een seintje. Daarmee check je eenvoudig of je termijnbedrag nog past bij je energieverbruik.

 **Op deze jaarafrekening krijgt u geen vergoeding van het prijsplafond. We leggen u graag uit wat de reden is. Kijk op vattenfall.nl/uitleg**

Gas- of stroomstoring?

Bel het Nationaal storingsnummer.

