

## Kopie

Postbus 40021 (PAC 1RA721A), 6803 HA Arnhem

Heemraadsingel 9  
3421 VG OUDEWATER



### Uw gegevens

Email :  
Klantnummer :  
Contractrekening :

Leveringsadres Heemraadsingel 9  
3421 VG Oudewater

Factuurnummer 41039119093  
Factuurdatum 21 december 2023

**Deze contracten heeft u bij ons**  
**Stroom:** Groen uit Nederland Vast  
Einddatum: 31 juli 2024  
**Gas:** VastePrijsGas  
Einddatum: 31 juli 2024

## Dit is uw jaarafrekening over de periode 13 december 2022 - 12 december 2023.

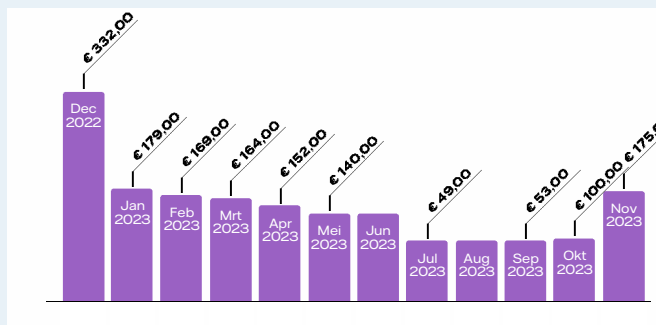
Wij leggen de bedragen graag aan u uit.

### Krijgt u geld terug, of betaalt u bij?

De kosten van uw energieverbruik	€	2.089,15
Het totaal van uw termijnbedragen	€	1.702,00
<b>U betaalt bij</b>	<b>€</b>	<b>387,15</b>

Dit bedrag schrijven wij rond 4 januari 2024 van NL88 INGB xxxx xx09 02 af. Wilt u dit bedrag in termijnen betalen? Kijk dan op [vattenfall.nl/betalingsregeling](https://vattenfall.nl/betalingsregeling).

### Uw termijnbedragen



Wij hebben de afgelopen periode bovenstaande termijnen in rekening gebracht: € 1.702,00.

### Verwacht verbruik en termijnbedrag

Verwacht jaarverbruik	
Stroom	2.740 kWh
Gas	637 m <sup>3</sup>
<b>Nieuw termijnbedrag</b>	<b>€ 176,00</b>

Dit bedrag schrijven wij elke maand rond de 27e af van NL88 INGB xxxx xx09 02. Wij beginnen rond 29 januari 2024. Liever een ander termijnbedrag? U regelt het eenvoudig zelf, via [vattenfall.nl/termijnbedragaanpassen](https://vattenfall.nl/termijnbedragaanpassen).

### Uw klantvoordelen

- Exclusief punten: 360, status: Zilver

Elk jaar voordeel voor klanten die blijven. Bekijk al uw extra's in de Energieapp of Mijn Vattenfall. Ga naar [vattenfall.nl/mijnextras](https://vattenfall.nl/mijnextras).

Kopie

Leveringsadres Heemraadsingel 9  
3421 VG Oudewater

Factuurnummer 41039119093  
Factuurdatum 21 december 2023

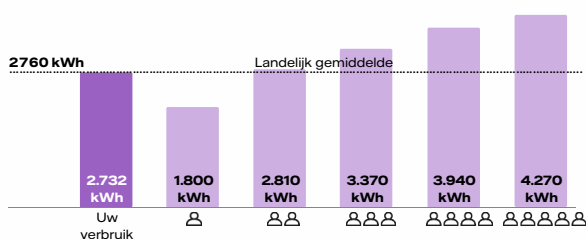
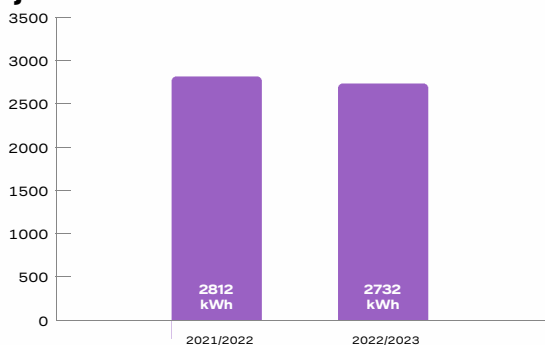
## Uw energieverbruik

Soort energie	Verbruik	Beginstand 13 dec 2022	Herkomst Beginstand	Eindstand 12 dec 2023	Herkomst Eindstand	Meter nummer	EAN code
Stroom dal 1.8.1	673 kWh	2.879	Uitgelezen	3.552	Uitgelezen	E0053007618216820	871692192900373559
Stroom normaal 1.8.2	828 kWh	3.301	Uitgelezen	4.129	Uitgelezen	E0053007618216820	871692192900373559
Teruglevering dal 2.8.1	0 kWh	0	Uitgelezen	0	Uitgelezen	E0053007618216820	871692192900373559
Teruglevering normaal 2.8.2	0 kWh	0	Uitgelezen	0	Uitgelezen	E0053007618216820	871692192900373559
Stroom dal 1.8.1	79 kWh	3.552	Uitgelezen	3.631	Uitgelezen	E0053007618216820	871692192900373559
Stroom normaal 1.8.2	99 kWh	4.129	Uitgelezen	4.228	Uitgelezen	E0053007618216820	871692192900373559
Stroom dal 1.8.1	489 kWh	3.631	Uitgelezen	4.120	Uitgelezen	E0053007618216820	871692192900373559
Stroom normaal 1.8.2	564 kWh	4.228	Uitgelezen	4.792	Uitgelezen	E0053007618216820	871692192900373559
Teruglevering dal 2.8.1	0 kWh	0	Uitgelezen	0	Uitgelezen	E0053007618216820	871692192900373559
Teruglevering normaal 2.8.2	0 kWh	0	Uitgelezen	0	Uitgelezen	E0053007618216820	871692192900373559
Gas	401 m <sup>3</sup>	2.239	Uitgelezen	2.634	Uitgelezen	G0078565595518520	871692192901326318
Gas	223 m <sup>3</sup>	2.634	Uitgelezen	2.854	Uitgelezen	G0078565595518520	871692192901326318

Energiebesparing begint met inzicht. Hier vergelijkt u eenvoudig uw eigen verbruik (omgerekend naar een heel jaar) met de rest van Nederland. U ziet meteen welk huishouden lijkt op dat van u. Verbruikt u even veel, of meer? Dan is het de hoogste tijd om te gaan besparen. Ook als u uw verbruik vergelijkt met eerdere jaren, kan dat mooie inzichten opleveren.

## Stroomverbruik

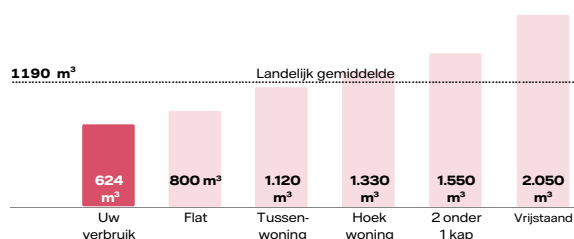
### 2 jaar stroom



Hoe scoort uw verbruik van stroom? In de grafiek ziet u wat Nederland gemiddeld verbruikt. Scoort u hoger? Dan is er vast ruimte voor besparing. Op [vattenfall.nl/bespaar-energie](https://vattenfall.nl/bespaar-energie) vindt u slimme tips voor singles, stellen en gezinnen van elke grootte. Zien wij u daar? Bron Milieu Centraal en CBS (berekening Nibud, 2022)

## Gasverbruik

### 2 jaar gas



Hoe scoort uw verbruik van gas? In deze grafiek ziet u wat het gemiddeld gasverbruik in Nederland is. Scoort u hoger? Dan is het goed om eens naar de isolatie van uw huis te kijken. Een bespaarplan maken is een mooi begin. U vindt het onder de Bespaarcheck in Mijn Vattenfall. Bron Milieu Centraal en CBS (berekening Nibud, 2022)

Kopie

Leveringsadres Heemraadsingel 9  
3421 VG Oudewater

Factuurnummer 41039119093  
Factuurdatum 21 december 2023

## Uw energiekosten

### Stroom

Meterstanden	Beginstand	Datum	Eindstand	Datum	Hoeveelheid	TOTAAL
Stroom dal	2.879	13 december 2022	3.552	30 juni 2023	673 kWh	
Stroom normaal	3.301	13 december 2022	4.129	30 juni 2023	828 kWh	
Teruglevering dal	0	13 december 2022	0	24 december 2022	0 kWh	
Teruglevering normaal	0	13 december 2022	0	24 december 2022	0 kWh	
Stroom dal	3.552	1 juli 2023	3.631	31 juli 2023	79 kWh	
Stroom normaal	4.129	1 juli 2023	4.228	31 juli 2023	99 kWh	
Stroom dal	3.631	1 augustus 2023	4.120	12 december 2023	489 kWh	
Stroom normaal	4.228	1 augustus 2023	4.792	12 december 2023	564 kWh	
Teruglevering dal	0	1 november 2023	0	12 december 2023	0 kWh	
Teruglevering normaal	0	1 november 2023	0	12 december 2023	0 kWh	

Variabele kosten stroom	Verbruik	Tarief	Kosten
Modelcontract Stroom enkeltarief	204 kWh	€ 0,303039	€ 61,82
Modelcontract Stroom enkeltarief	361 kWh	€ 0,836094	€ 301,83
Modelcontract Stroom enkeltarief	936 kWh	€ 0,617041	€ 577,55
Modelcontract Stroom enkeltarief	178 kWh	€ 0,389213	€ 69,28
Groen uit Nederland Vast enkeltarief	1.053 kWh	€ 0,349801	€ 368,34
			€ 1.378,82

Waarvan Overheidsheffingen € 400,37

Vaste kosten stroom	Verbruik	Tarief	Kosten
Modelcontract Stroom vaste leveringskosten	19 dagen	€ 0,176842	€ 3,36
Modelcontract Stroom vaste leveringskosten	38 dagen	€ 0,196579	€ 7,47
Modelcontract Stroom vaste leveringskosten	143 dagen	€ 0,196923	€ 28,16
Modelcontract Stroom vaste leveringskosten	31 dagen	€ 0,196774	€ 6,10
Groen uit Nederland Vast vaste leveringskosten	134 dagen	€ 0,262612	€ 35,19
Vermindering energiebelasting	19 dagen	€ 2,035263	€ 38,67
Vermindering energiebelasting	346 dagen	€ 1,635173	€ 565,77
Stedin tot en met 3 x 25 Ampère	19 dagen	€ 0,627368	€ 11,92
Stedin tot en met 3 x 25 Ampère	346 dagen	€ 0,971243	€ 336,05
			€ 176,19

We tonen hier gemiddelde tarieven. Bekijk uw tarieven en btw per periode op [vattenfall.nl/tarieven-specificatie](https://vattenfall.nl/tarieven-specificatie).

**Totaal stroom € 1.202,63**

### Gas

Meterstanden	Beginstand	Datum	Eindstand	Datum	Hoeveelheid
Gas	2.239	13 december 2022	2.634	31 juli 2023	395 m <sup>3</sup>
					Omgerekend verbruik (x 1,015):
					401 m <sup>3</sup>
Gas	2.634	1 augustus 2023	2.854	12 december 2023	220 m <sup>3</sup>
					Omgerekend verbruik (x 1,014):
					223 m <sup>3</sup>

Variabele kosten gas	Verbruik	Tarief	Kosten
Modelcontract Gas	83 m <sup>3</sup>	€ 1,476747	€ 122,57
Modelcontract Gas	116 m <sup>3</sup>	€ 3,219310	€ 373,44
Modelcontract Gas	202 m <sup>3</sup>	€ 2,634059	€ 532,08
VastePrijsGas	223 m <sup>3</sup>	€ 1,311435	€ 292,45
			€ 1.320,54

Waarvan Overheidsheffingen € 361,32

Vaste kosten gas	Verbruik	Tarief	Kosten
Modelcontract Gas vaste leveringskosten	19 dagen	€ 0,177368	€ 3,37
Modelcontract Gas vaste leveringskosten	38 dagen	€ 0,196579	€ 7,47
Modelcontract Gas vaste leveringskosten	174 dagen	€ 0,196897	€ 34,26
VastePrijsGas vaste leveringskosten	134 dagen	€ 0,262612	€ 35,19
Stedin G6 minder dan 4000 m <sup>3</sup>	19 dagen	€ 0,461579	€ 8,77
Stedin G6 minder dan 4000 m <sup>3</sup>	346 dagen	€ 0,567139	€ 196,23
			€ 285,29

We tonen hier gemiddelde tarieven. Bekijk uw tarieven en btw per periode op [vattenfall.nl/tarieven-specificatie](https://vattenfall.nl/tarieven-specificatie).

**Totaal gas € 1.605,83**

Kopie

Leveringsadres Heemraadsingel 9  
3421 VG Oudewater

Factuurnummer 41039119093  
Factuurdatum 21 december 2023

## Overige kosten en kortingen

Omschrijving	Details	Kosten
Vergoeding prijsplafond Stroom	2.528 kWh * € 0,120961-	€ 305,79 -
Vergoeding prijsplafond Gas	541 m3 * € 0,764362-	€ 413,52 -
<i>Kijk voor uitleg over de vergoeding van het prijsplafond op vattenfall.nl/berekening.</i>		<b>Totaal overig € 719,31 -</b>

## Totaal van deze factuur

Totale kosten inclusief btw	€ 2.089,15
In rekening gebrachte termijnbedragen	€ 1.702,00 -
<b>U betaalt bij</b>	<b>€ 387,15</b>

Btw-specificatie	Product	Btw-nummer	Bedrag excl. btw	Btw-tarief	Btw-bedrag
Vattenfall Sales Nederland N.V.	Stroom	NL807816656B01	€ 684,42	21 %	€ 143,73
Vattenfall Sales Nederland N.V.	Stroom	NL807816656B01	€ 24,32	9 %	€ 2,19
Vattenfall Sales Nederland N.V.	Gas	NL807816656B01	€ 1.053,63	21 %	€ 221,26
Vattenfall Sales Nederland N.V.	Gas	NL807816656B01	€ 115,54	9 %	€ 10,40
Stedin Netbeheer B.V.	Netbeheer stroom	NL807517410B01	€ 277,73	21 %	€ 58,32
Stedin Netbeheer B.V.	Netbeheer stroom	NL807517410B01	€ 10,94	9 %	€ 0,98
Stedin Netbeheer B.V.	Netbeheer gas	NL807517410B01	€ 162,17	21 %	€ 34,06
Stedin Netbeheer B.V.	Netbeheer gas	NL807517410B01	€ 8,05	9 %	€ 0,72
			<b>Totaal € 2.336,80</b>	+	<b>Totaal € 471,66</b>
					<b>Btw in termijnbedragen € 677,48</b>
					<b>Saldo btw € 205,82 -</b>