



## Je jaarnota

Postbus 1014, 3000 BA Rotterdam

Noorderstraat 29  
2801 TK GOUDA



Rotterdam, 14 april 2024

Bedankt voor weer een jaar vertrouwen en fijn dat je bij ons blijft. Dit is je jaarnota voor Noorderstraat 29 in GOUDA. Deze gaat over de periode april 2023 t/m april 2024.

Je hebt in deze periode meer gas en minder stroom verbruikt dan het jaar ervoor.

### Uitleg over je jaarnota

Op deze pagina vind je een korte uitleg van je jaarnota. Hier kun je zien hoe het bedrag van je jaarnota is berekend en wat je nieuwe termijnbedrag wordt. Voor de uitgebreide toelichting kijk je op de volgende pagina's.

Deze maand betaal je eenmalig: **€ 133,85** (incl. € 1,90 btw)  
Je termijnbedrag voor deze maand is in dit bedrag meegeteld.

We schrijven dit bedrag rond 24 april 2024 af van je rekening eindigend op

### Liever in delen betalen?

Vraag een betalingsregeling aan. Kies zelf het aantal termijnen en ontvang direct een bevestiging. Bekijk de mogelijkheden op [eneco.nl/betalingsregeling](https://eneco.nl/betalingsregeling).

Met de Eneco-app heb je altijd inzicht in je verbruik en kosten. Daarnaast kan je ook met de Tussenstand het hele jaar bekijken hoe je ervoor staat.

### Heb je een vraag?

Op [eneco.nl/jaarnota](https://eneco.nl/jaarnota) vind je meer informatie over de jaarnota en de veelgestelde vragen.

Met vriendelijke groet,

Eneco Customer Services

### Je jaarnota in het kort

Stroom (2130 kWh)	€ 678,98
Gas (771 m <sup>3</sup> )	€ 1.425,48
Abonnementen, kortingen en overige kosten	€ 257,39
<b>Totale kosten</b>	<b>€ 2.361,85</b>
In rekening gebracht: 12 termijnnota's	€ -2.416,00
<b>Teveel in rekening gebracht in het afgelopen verbruiksjaar</b>	<b>€ 54,15</b>

### Je nieuwe termijnbedrag

Je termijnbedrag in maart was € 185,00. Op basis van je verwachte verbruik en tarieven voor het komende jaar hebben we een nieuw termijnbedrag voor je berekend van € 188,00.

In je nieuwe termijnbedrag houden we rekening met je huidige energietarieven, de netbeheerkosten en overheidsheffingen.

Wil je weten hoe je nieuwe termijnbedrag tot stand is gekomen? Op de pagina Termijnbedragen vind je meer informatie.

### Deze maand

Je ontvangt op deze nota	€ 54,15
Je nieuwe termijnbedrag	€ 188,00
<b>Je betaalt deze maand eenmalig</b>	<b>€ 133,85</b>

Bedragen zijn inclusief btw. Op de jaarnota in de bijlage leggen we uit hoe deze bedragen tot stand gekomen zijn.




Op de volgende pagina vind je meer uitleg over hoe de berekening van je jaarnota tot stand is gekomen.

# Zo berekenen we je jaarnota

Leveringsadres: Noorderstraat 29 2801 TK GOUDA

Graag laten we je in detail zien hoe je jaarnota is opgebouwd. Hieronder zie je per onderdeel meer uitleg over de opbouw van de kosten.

Je jaarnota		Bedrag	
 Leveringskosten stroom	€	620,33	
Prijsplafondkorting stroom	€	-21,18	
Netbeheerkosten stroom	€	374,02	
Overheidsheffingen stroom	€	-294,19	
<b>Totaal stroom</b>	<b>€</b>	<b>678,98</b>	
 Leveringskosten gas	€	765,95	
Prijsplafondkorting gas	€	-48,60	
Netbeheerkosten gas	€	212,62	
Overheidsheffingen gas	€	495,51	
<b>Totaal gas</b>	<b>€</b>	<b>1.425,48</b>	
Abonnementen	€	257,39	
<b>Totale kosten (incl. € 422,01 btw)</b>	<b>€</b>	<b>2.361,85</b>	
In rekening gebrachte termijnbedragen (t/m maart)	€	-2.416,00	
<b>Teveel in rekening gebracht in het afgelopen verbruiksjaar (incl. € 34,53 btw)</b>	<b>€</b>	<b>54,15</b>	

## Leveringskosten

Dit zijn de kosten die gemaakt worden voor het leveren van energie. Deze bestaan uit vaste en variabele kosten. Vaste kosten zijn kosten die je ieder jaar betaalt, waarbij het niet uitmaakt hoeveel je verbruikt. Dit zijn de kosten die we maken voor je energie-aansluiting. Variabele kosten hangen af van je energieverbruik. Deze kosten worden dus hoger wanneer je meer verbruikt. Daarvoor gebruiken we je meterstanden.

## Het prijsplafond voor energie

Van 1 januari tot en met 31 december 2023 was er een prijsplafond voor stroom, gas en warmte. Deze overheidsmaatregel wordt verrekend als korting.

## Netbeheerkosten

Om stroom en gas in je woning te krijgen, maak je gebruik van het netwerk van Stedin Netbeheer B.V. Je betaalt per aansluiting voor het transport van energie een vergoeding aan ons, die wij afdragen aan je netbeheerder.

## Overheidsheffingen

De overheid heft energiebelasting per kWh stroom en m<sup>3</sup> gas en een opslag voor duurzame energie. Je betaalt hiervoor een vaste vergoeding aan ons, die wij direct afdragen aan de overheid.

Daarnaast ontvang je een belastingvermindering op stroom, omdat de overheid een deel van het energieverbruik ziet als een basisbehoefte.

## Abonnementen, kortingen en overige kosten

Op de pagina "Abonnementen, kortingen en overige kosten" zie je welke kosten en kortingen hieronder vallen.

## Doe je btw-aangifte?

De btw betaal je over alle leveringskosten, overheidsheffingen, netbeheerkosten en overige producten en diensten tenzij anders aangegeven op de nota. Hieronder zie je de bedrijfsinformatie per product. De netbeheerkosten die je hebt betaald voor stroom en gas dragen wij af aan de hieronder vermelde netbeheerder(s).

Je producten worden verzorgd door:

**Eneco Consumenten B.V.**, Postbus 1014, 3000 BA Rotterdam, KvK nr. 24324527, btw nr. NL810073882B01

**Eneco Services B.V.**, Postbus 1014, 3000 BA Rotterdam, KvK nr. 34102303, btw nr. NL806549221B01

**Stedin Netbeheer B.V.**, Postbus 49 3000 AA Rotterdam, KvK nr. 24289101, btw nr. NL807517410B01

# Termijnbedragen




Leveringsadres: Noorderstraat 29 2801 TK GOUDA

## Deze bedragen hebben we in rekening gebracht.

Het afgelopen jaar hebben we elke maand een termijnbedrag bij je in rekening gebracht. Dit bedrag is gebaseerd op je verwachte energieverbruik. Op deze jaarnota zie je wat je werkelijke kosten in het afgelopen jaar zijn geweest. De in rekening gebrachte termijnbedragen verrekenen we nu met je werkelijke kosten. Op deze pagina zie je ook hoe het termijnbedrag is opgebouwd. Je termijnbedrag is tussentijds aangepast. Hieronder zie je welk bedrag je per maand hebt betaald.

In rekening gebrachte termijnbedragen							
2023-04	€ 213,00	2023-07	€ 213,00	2023-10	€ 213,00	2024-01	€ 185,00
2023-05	€ 213,00	2023-08	€ 213,00	2023-11	€ 185,00	2024-02	€ 185,00
2023-06	€ 213,00	2023-09	€ 213,00	2023-12	€ 185,00	2024-03	€ 185,00
<b>Totaal</b>							<b>€ 2.416,00</b>

We hebben het termijnbedrag aangepast, aansluitend bij de verwachte kosten van het komende jaar. Hieronder lees je waarom.

De opbouw van je termijnbedrag		<b>Stroom</b>	
	<b>Stroom</b>	We gaan uit van 2043 kWh stroomverbruik voor komend jaar.	
	Leveringskosten	€	40,96
	Overheidsheffingen	€	-30,77
	Netbeheerkosten	€	35,24
	<b>Gas</b>	We gaan uit van 883 m <sup>3</sup> gasverbruik voor komend jaar.	
	Leveringskosten	€	50,81
	Overheidsheffingen	€	51,32
	Netbeheerkosten	€	18,80
	<b>Abonnementen en overige kosten</b>		
	Abonnementskosten	€	21,64
<b>Je nieuwe termijnbedrag per april 2024</b>		<b>€</b>	<b>188,00</b>

### Je nieuwe termijnbedrag per april 2024: € 188,00

Met dit termijnbedrag verwachten we dat je niets hoeft bij te betalen over twaalf maanden. Wijzigingen in de toekomst, zoals de aanschaf van een extra product of een stijging van je tarieven zijn niet meegenomen in onze berekening. Bekijk daarom regelmatig de Tussenstand voor advies over je termijnbedrag in de Eneco app of Mijn Eneco om te zien of je termijnbedrag nog bij je past.

Het termijnbedrag is een door ons berekend advies. Betaal je liever een ander termijnbedrag? In de Eneco app of via [eneco.nl/andertermijnbedrag](https://eneco.nl/andertermijnbedrag) pas je dit eenvoudig zelf aan.

### Je nieuwe termijnbedrag is hoger dan vorig jaar. Mogelijke redenen hiervoor zijn:

- Je leveringstarieven, netbeheerkosten en/of overheidsheffingen zijn gestegen.
- De tarieven voor andere abonnementen, producten of diensten zijn gestegen.
- Je vorige termijnbedrag was te laag ingesteld, misschien heb je het termijnbedrag onlangs zelf verlaagd.
- Je vorige termijnbedrag was te laag ingesteld, omdat het termijnbedrag niet is gewijzigd bij tariefwijzigingen.
- Je meterstanden werden eerder geschat, wij hebben nu de juiste meterstanden ontvangen.
- Je hebt andere producten en diensten afgenomen.
- Je betaalde eerder jaarlijks en hebt je voorkeur aangepast naar maandelijks betalen.
- Je gemiddelde energieverbruik is gestegen. Misschien omdat je vaker thuis was, of omdat je gezinssituatie is veranderd.

# Vergelijk je verbruik

Leveringsadres: Noorderstraat 29 2801 TK GOUDA

## Je verbruik in detail

Je hebt de afgelopen periode ten opzichte van het voorgaande jaar:

179 kWh **minder stroom** verbruikt

51 m<sup>3</sup> **meer gas** verbruikt

We maken de jaarnota op, zodra we je meterstanden binnen hebben. Hierdoor kan de jaarnota de ene keer over minder dan 365 dagen gaan en de andere keer over meer dan 365 dagen. Om in de tabellen hieronder goed te kunnen vergelijken hebben we je verbruik omgerekend naar een jaar. Dan kun je goed zien of je meer of minder verbruikt hebt.

Benieuwd hoe je energie én geld bespaart? Kijk op [eneco.nl/tips](https://eneco.nl/tips) of [milieucentraal.nl](https://milieucentraal.nl) voor bespaartips.

## Je verbruik vergelijken?

Vergelijk je stroom- en gasverbruik met andere huishoudens. Voor stroom kijk je naar huishoudens met hetzelfde aantal personen. Gasverbruik vergelijk je op basis van het type woning.

### ⚡ Stroomverbruik

Afgelopen jaar	Verbruik (kWh)
2023 (Afgelopen jaar)	2043 kWh (normaaltarief 785 kWh, daltarief 1258 kWh)
1 jaar terug	2222 kWh (normaaltarief 986 kWh, daltarief 1236 kWh)
2 jaar terug	2387 kWh (normaaltarief 1033 kWh, daltarief 1354 kWh)

### Stroomverbruik

Je verbruik	2043 kWh
1 persoon	1900 kWh
2 personen	3050 kWh
3 personen	4050 kWh
4 personen	4250 kWh
5 personen	4450 kWh

### 💧 Gasverbruik

Afgelopen jaar	Verbruik (m <sup>3</sup> )
2023 (Afgelopen jaar)	883 m <sup>3</sup>
1 jaar terug	832 m <sup>3</sup>
2 jaar terug	972 m <sup>3</sup>

### Gasverbruik

Je verbruik	883 m <sup>3</sup>
Appartement	875 m <sup>3</sup>
Rijtjeswoning	1175 m <sup>3</sup>
Maisonnette	1425 m <sup>3</sup>
Hoekwoning	1575 m <sup>3</sup>
Vrijstaande woning	2050 m <sup>3</sup>

## Méér inzicht in je verbruik

Hoeveel energie verbruik je in stand-by-modus? Verbruik je het meest door te wassen, verwarmen of koken? En met welke simpele acties kun je maandelijks wat besparen? De Eneco app laat het zien. Ook regel je alle energiezaken met de app. Download 'm via [eneco.nl/app](https://eneco.nl/app).



## Stroom in detail

Leveringsadres: Noorderstraat 29 2801 TK GOUDA

EAN-code: 871692113000100609

### Meterstanden stroom

Je verbruik	Eindstand	-	Beginstand	=	Verbruik
<b>Stroom normaal-tarief</b>					
04-04-2023 tot 24-04-2023	12041 <sup>1</sup>	-	12001 <sup>1</sup>	=	40 kWh
24-04-2023 tot 24-07-2023	12223 <sup>1</sup>	-	12041 <sup>1</sup>	=	182 kWh
24-07-2023 tot 24-10-2023	12416 <sup>1</sup>	-	12223 <sup>1</sup>	=	193 kWh
24-10-2023 tot 01-01-2024	12576 <sup>1</sup>	-	12416 <sup>1</sup>	=	160 kWh
01-01-2024 tot 04-04-2024	12789 <sup>1</sup>	-	12576 <sup>1</sup>	=	213 kWh
<b>Totaal stroom normaal-tarief</b>					<b>788 kWh</b>
<b>Stroom dal-tarief</b>					
04-04-2023 tot 24-04-2023	14402 <sup>1</sup>	-	14315 <sup>1</sup>	=	87 kWh
24-04-2023 tot 24-07-2023	14691 <sup>1</sup>	-	14402 <sup>1</sup>	=	289 kWh
24-07-2023 tot 24-10-2023	15010 <sup>1</sup>	-	14691 <sup>1</sup>	=	319 kWh
24-10-2023 tot 01-01-2024	15295 <sup>1</sup>	-	15010 <sup>1</sup>	=	285 kWh
01-01-2024 tot 04-04-2024	15657 <sup>1</sup>	-	15295 <sup>1</sup>	=	362 kWh
<b>Totaal stroom dal-tarief</b>					<b>1342 kWh</b>

<sup>1</sup>Deze stand heeft je slimme meter op afstand doorgegeven.

### Leveringskosten stroom

Je contract: Eneco Hollandsewind & Zon Variabel	Aantal	x	Tarief	=	Bedrag
<b>Verbruik stroom (normaal-tarief)</b>					
04-04-2023 tot 24-04-2023	40 kWh	x	€ 0,67535	=	€ 27,02
<b>Verbruik stroom (dal-tarief)</b>					
04-04-2023 tot 24-04-2023	87 kWh	x	€ 0,4877	=	€ 42,43
<b>Vaste leveringskosten voor stroom</b>					
09-04-2023 tot 24-04-2023	0,501 maand	x	€ 5,99	=	€ 3,00
<b>Leveringskosten stroom</b>					<b>€ 72,45</b>

Je contract: Eneco Hollandsewind & Zon Variabel	Aantal	x	Tarief	=	Bedrag
<b>Verbruik stroom (normaal-tarief)</b>					
24-04-2023 tot 24-07-2023	182 kWh	x	€ 0,29051	=	€ 52,86
<b>Verbruik stroom (dal-tarief)</b>					
24-04-2023 tot 24-07-2023	289 kWh	x	€ 0,23658	=	€ 68,37
<b>Vaste leveringskosten voor stroom</b>					
24-04-2023 tot 24-07-2023	2,973 maand	x	€ 5,99	=	€ 17,81
<b>Leveringskosten stroom</b>					<b>€ 139,04</b>

Je contract: Eneco Hollandsewind & Zon Variabel	Aantal	x	Tarief	=	Bedrag
<b>Verbruik stroom (normaal-tarief)</b>					
24-07-2023 tot 24-10-2023	193 kWh	x	€ 0,2306	=	€ 44,51
<b>Verbruik stroom (dal-tarief)</b>					
24-07-2023 tot 24-10-2023	319 kWh	x	€ 0,19066	=	€ 60,83
<b>Vaste leveringskosten voor stroom</b>					
24-07-2023 tot 24-10-2023	3,002 maand	x	€ 5,99	=	€ 17,98
<b>Leveringskosten stroom</b>					<b>€ 123,32</b>

Je contract: Eneco HollandseWind & Zon 1 jaar	Aantal	x	Tarief	=	Bedrag
<b>Verbruik stroom (normaal-tarief)</b>					
24-10-2023 tot 04-04-2024	373 kWh	x	€ 0,24749	=	€ 92,32
<b>Verbruik stroom (dal-tarief)</b>					
24-10-2023 tot 04-04-2024	647 kWh	x	€ 0,24749	=	€ 160,12

### Meterstanden stroom

Dit zijn de begin- en eindstanden waarmee we je verbruik van de afgelopen periode hebben berekend.

Onder de meterstanden lees je hoe wij aan deze standen komen.

### Meerdere periodes

Je ziet per periode welke meterstanden we hebben gebruikt voor het berekenen van je jaarnota. Dat komt vaak omdat je tarieven voor een onderdeel zijn veranderd. Door de periodes af te stemmen bij tariefswijzigingen kun je in de tabellen zien wat je hebt verbruikt tegen welk tarief.

### Leveringskosten stroom

#### Normaal-tarief en dal-tarief

Je betaalt een lager tarief voor verbruik in de daluren. De daluren zijn doordeweeks tussen 23.00 en 7.00 uur, in het weekeinde en op feestdagen. In de overige uren betaal je het normaal-tarief. In delen van Brabant en Limburg beginnen de daluren op werkdagen vanaf 21.00 uur. Dit kan alleen als je netbeheerder het gebruik van normaal- en dal-tarief ondersteunt.

#### Tariefswijziging

Zie je meerdere periodes? Dan is er een tariefswijziging geweest van je stroom- of teruglever-tarief. Daarom zie je een berekening van voor en van na deze datum. Als je een periode ziet die niet overeenkomt met de tabel voor meterstanden, dan zijn er bij de tariefswijziging geen standen doorgegeven. Je verbruik is voor die periode dan berekend.

### Prijsplafond stroom

#### Het prijsplafond op energie

Van 1 januari tot en met 31 december 2023 was er een prijsplafond voor stroom en gas. Deze overheidsmaatregel wordt verrekend als korting over je verbruik van 2023. De korting wordt berekend voor het verbruik in 2023 onder het verbruikplafond.

Heb je een vraag of wil je meer weten over de korting van het prijsplafond op je jaarnota? Op [eneco.nl/prijsplafond-jaarnota](https://eneco.nl/prijsplafond-jaarnota) nemen we je stap voor stap mee in de berekening van de korting.

#### Verbruikplafond

Het verbruikplafond is de maximale hoeveelheid energie waarop het prijsplafond van toepassing is. In 2023 is dit 2.900 kWh voor stroom. Je ziet de verdeling per maand terug op [eneco.nl/prijsplafond](https://eneco.nl/prijsplafond).

### Netbeheerkosten

#### Netbeheer

De netbeheerder zorgt voor de energiemeters in je meterkast, het transport van je energie en beheer van het net. De kosten daarvoor brengen we namens de netbeheerder in rekening.

Vervolg contract: Eneco HollandseWind & Zon 1 jaar	Aantal x	Tarief =	Bedrag
Vaste leveringskosten voor stroom			
24-10-2023 tot 09-04-2024	5,523 maand x €	5,99 = €	33,08
<b>Leveringskosten stroom</b>			<b>€ 285,52</b>

**Totaal leveringskosten stroom: € 620,33**

Prijsplafondkorting stroom	Aantal x	Kortingtarief =	Bedrag
Verbruik stroom tot verbruiksplafond (btw vrij)			
04-04-2023 tot 01-01-2024	1555 kWh x €	-0,01362 = €	-21,18
<b>Prijsplafondkorting stroom</b>			<b>€ -21,18</b>
<b>Leveringskosten stroom incl. prijsplafondkorting</b>			<b>€ 599,15</b>

### Netbeheerkosten stroom (dragen wij af aan je netbeheerder)

Netbeheertarief	Duur x	Tarief =	Bedrag
Stedin tarief t/m 3x25 amp			
09-04-2023 tot 01-01-2024	267 dagen x €	0,97127 = €	259,33
01-01-2024 tot 09-04-2024	99 dagen x €	1,15858 = €	114,69
<b>Totaal voor netbeheerkosten stroom</b>			<b>€ 374,02</b>

### Overheidsheffingen stroom (dragen wij af aan de overheid)

Energiebelasting op levering van stroom	Hoeveelheid x	Tarief =	Bedrag
Belasting op stroom 0 t/m 10.000 kWh			
04-04-2023 tot 01-01-2024	1555 kWh x €	0,15245 = €	237,05
Belasting op stroom 0 t/m 2.900 kWh			
01-01-2024 tot 04-04-2024	575 kWh x €	0,13165 = €	75,70
Vermindering energiebelasting			
04-04-2023 tot 01-01-2024	0,745 jaar x €	-596,8567 = €	-444,78
01-01-2024 tot 04-04-2024	0,257 jaar x €	-631,3901 = €	-162,16
Opslag duurzame energie stroom 0 t/m 10.000 kWh			
04-04-2023 tot 01-01-2024	1555 kWh x €	0,00 = €	0,00
<b>Totaal voor overheidsheffingen stroom</b>			<b>€ -294,19</b>

**Totaalkosten stroom: € 678,98**

### Je netbeheertarief

De categorie voor je netbeheertarief wordt door je netbeheerder vastgesteld. Op deze nota gebruiken we dat tarief. De netbeheertarieven veranderen jaarlijks vanaf 1 januari.

### Overheidsheffingen

#### Belasting op energie

Over je energieverbruik betaal je belasting. Je betaalt deze per kWh stroom en is verdeeld over verschillende schalen verbruik. De overheid wil zo iedereen zuiniger en bewuster met energie om laten gaan. De belasting die je betaalt dragen wij voor je af aan de overheid. De overheid verandert de tarieven jaarlijks per 1 januari.

#### Verdeling verbruik per belastingschijf

De verdeling van je verbruik in de verschillende belastingschijven hangt af van het moment dat jij je jaarnota ontvangt. Je verbruik wordt naar verhouding verdeeld over het aantal verbruiksdagen in het afgelopen kalenderjaar (vanaf je jaarnota) en het huidige kalenderjaar (tot aan je jaarnota). Hierdoor kan het voorkomen dat je verbruik niet in één schaal belast wordt ook al is je verbruik niet hoger dan de grens van deze belastingschijf.

De overheidsheffingen die je aan ons betaalt dragen wij direct af aan de overheid. Kijk op [eneco.nl/overheidsheffingen](https://eneco.nl/overheidsheffingen) voor meer uitleg.

#### Vermindering energiebelasting

Elk huishouden heeft een bepaalde hoeveelheid aan energie nodig. Over deze hoeveelheid betaal je geen energiebelasting. Daarom verminderen we de energiebelasting met een vast bedrag per stroomaansluiting per jaar. Je hebt recht op deze vermindering als er sprake is van een verblijfsfunctie op dit adres. Op [eneco.nl/verblijfsfunctie](https://eneco.nl/verblijfsfunctie) vind je meer informatie.



## Gas in detail

Leveringsadres: Noorderstraat 29 2801 TK GOUDA  
EAN-code: 871692113000100708

### Meterstanden gas

Je verbruik	Eindstand -	Beginstand =	Verschil x	Factor =	Verbruik
04-04-2023 tot 24-04-2023	8438 <sup>1</sup>	8396 <sup>1</sup>	42	=	42 m <sup>3</sup>
24-04-2023 tot 24-07-2023	8512 <sup>1</sup>	8438 <sup>1</sup>	74 x	0,98649 =	73 m <sup>3</sup>
24-07-2023 tot 24-10-2023	8573 <sup>1</sup>	8512 <sup>1</sup>	61 x	0,98361 =	60 m <sup>3</sup>
24-10-2023 tot 01-01-2024	8829 <sup>1</sup>	8573 <sup>1</sup>	256 x	0,99219 =	254 m <sup>3</sup>
01-01-2024 tot 04-04-2024	9172 <sup>1</sup>	8829 <sup>1</sup>	343 x	0,99708 =	342 m <sup>3</sup>
<b>Totaal gas</b>					<b>771 m<sup>3</sup></b>

<sup>1</sup>Deze stand heeft je slimme meter op afstand doorgegeven.

### Leveringskosten gas

Je contract: Eneco Gas Variabel	Aantal x	Tarief =	Bedrag
Verbruik gas			
04-04-2023 tot 24-04-2023	42 m <sup>3</sup> x €	2,44989 = €	102,90
Vaste leveringskosten voor gas			
09-04-2023 tot 24-04-2023	0,501 maand x €	5,99 = €	3,00
Regiotoeslag gas (regio 3)			
04-04-2023 tot 24-04-2023	42 m <sup>3</sup> x €	0,00 = €	0,00
<b>Leveringskosten gas</b>			<b>€ 105,90</b>

Je contract: Eneco Gas Variabel	Aantal x	Tarief =	Bedrag
Verbruik gas			
24-04-2023 tot 24-07-2023	73 m <sup>3</sup> x €	0,90733 = €	66,23
Vaste leveringskosten voor gas			
24-04-2023 tot 24-07-2023	2,973 maand x €	5,99 = €	17,81
Regiotoeslag gas (regio 3)			
24-04-2023 tot 24-07-2023	73 m <sup>3</sup> x €	0,00 = €	0,00
<b>Leveringskosten gas</b>			<b>€ 84,04</b>

Je contract: Eneco Gas Variabel	Aantal x	Tarief =	Bedrag
Verbruik gas			
24-07-2023 tot 24-10-2023	60 m <sup>3</sup> x €	0,68369 = €	41,02
Vaste leveringskosten voor gas			
24-07-2023 tot 24-10-2023	3,002 maand x €	5,99 = €	17,98
Regiotoeslag gas (regio 3)			
24-07-2023 tot 24-10-2023	60 m <sup>3</sup> x €	0,00 = €	0,00
<b>Leveringskosten gas</b>			<b>€ 59,00</b>

Je contract: Eneco Gas 1 jaar	Aantal x	Tarief =	Bedrag
Verbruik gas			
24-10-2023 tot 04-04-2024	596 m <sup>3</sup> x €	0,81197 = €	483,93
Vaste leveringskosten voor gas			
24-10-2023 tot 09-04-2024	5,523 maand x €	5,99 = €	33,08
Regiotoeslag gas (regio 3)			
24-10-2023 tot 04-04-2024	596 m <sup>3</sup> x €	0,00 = €	0,00

### Meterstanden gas

Dit zijn de begin- en eindstanden waarmee we je verbruik van de afgelopen periode hebben berekend.

Onder de meterstanden lees je hoe wij aan deze standen komen.

### Meerdere periodes

Je ziet per periode welke meterstanden we hebben gebruikt voor het berekenen van je jaarnota. Dat komt vaak omdat je tarieven voor een onderdeel zijn veranderd. Door de periodes af te stemmen bij tariefswijzigingen kun je in de tabellen zien wat je hebt verbruikt tegen welk tarief.

### Leveringskosten gas

#### Tariefswijziging

Zie je meerdere periodes? Dan is er een tariefswijziging geweest van je gastarief. Daarom zie je een berekening van voor en na deze datum. Als je een periode ziet die niet overeenkomt met de tabel voor meterstanden, dan zijn er bij de tariefswijziging geen standen doorgegeven. Je verbruik is voor die periode dan berekend.

### Prijsplafond gas

#### Het prijsplafond op energie

Van 1 januari tot en met 31 december 2023 was er een prijsplafond voor stroom en gas. Deze overheidsmaatregel wordt verrekend als korting over je verbruik van 2023. De korting wordt berekend voor het verbruik in 2023 onder het verbruikplafond.

Heb je een vraag of wil je meer weten over de korting van het prijsplafond op je jaarnota? Op [eneco.nl/prijsplafond-jaarnota](https://eneco.nl/prijsplafond-jaarnota) nemen we je stap voor stap mee in de berekening van de korting.

#### Verbruikplafond

Het verbruikplafond is de maximale hoeveelheid energie waarop het prijsplafond van toepassing is. In 2023 is dit 1.200m<sup>3</sup> voor gas. Je ziet de verdeling per maand terug op [eneco.nl/prijsplafond](https://eneco.nl/prijsplafond).

### Netbeheerkosten gas

#### Netbeheer


De netbeheerder zorgt voor de energiemeters in je meterkast, het transport van je energie en beheer van het net. De kosten daarvoor brengen we namens de netbeheerder in rekening.

#### Je netbeheertarief

De categorie voor je netbeheertarief wordt door je netbeheerder vastgesteld. Op deze nota gebruiken we dat tarief. Als blijkt dat je verbruik in een andere categorie valt, past de netbeheerder dit voor de volgende periode aan. De netbeheertarieven veranderen jaarlijks vanaf 1 januari.

### Overheidsheffingen gas

Leveringskosten gas	€	517,01
---------------------	---	--------

 Totaal leveringskosten gas: €	765,95
---	--------


Prijsplafondkorting gas	Aantal x	Kortingstarief =	Bedrag
Verbruik gas tot verbruikplafond (btw vrij)			
04-04-2023 tot 01-01-2024	429 m <sup>3</sup> x €	-0,11329 = €	-48,60
<b>Prijsplafondkorting gas</b>			<b>€ -48,60</b>
<b>Leveringskosten gas incl. prijsplafondkorting</b>			<b>€ 717,35</b>

### Netbeheerkosten gas (dragen wij af aan je netbeheerder)

Netbeheertarief	Duur x	Tarief =	Bedrag
Stedin tarief t/m G6, 500 < sjv <= 4000			
09-04-2023 tot 01-01-2024	267 dagen x €	0,56713 = €	151,42
01-01-2024 tot 09-04-2024	99 dagen x €	0,61819 = €	61,20
<b>Totaal voor netbeheerkosten gas</b>			<b>€ 212,62</b>

### Overheidsheffingen gas (dragen wij af aan de overheid)

Energiebelasting op levering van gas	Hoeveelheid x	Tarief =	Bedrag
Belasting op gas 0 t/m 5.000 m <sup>3</sup>			
04-04-2023 tot 01-01-2024	429 m <sup>3</sup> x €	0,59266 = €	254,25
Belasting op gas 0 t/m 1.000 m <sup>3</sup>			
01-01-2024 tot 04-04-2024	257 m <sup>3</sup> x €	0,70544 = €	181,29
Belasting op gas 1.001 t/m 170.000 m <sup>3</sup>			
01-01-2024 tot 04-04-2024	85 m <sup>3</sup> x €	0,70544 = €	59,97
Opslag duurzame energie gas 0 t/m 5.000 m <sup>3</sup>			
04-04-2023 tot 01-01-2024	429 m <sup>3</sup> x €	0,00 = €	0,00
<b>Totaal voor overheidsheffingen gas</b>			<b>€ 495,51</b>

 Totaalkosten gas: €	1.425,48
---	----------

### Belasting op energie

Over je energieverbruik betaal je belasting. Je betaalt deze per m<sup>3</sup> gas. De overheid wil zo iedereen zuiniger en bewuster met energie om laten gaan. De belasting die je betaalt dragen wij voor je af aan de overheid. De overheid verandert de tarieven jaarlijks per 1 januari.

### Verdeling verbruik per belastingschijf

De verdeling van je verbruik in de verschillende belastingschijven hangt af van het moment dat jij je jaarnota ontvangt. Je verbruik wordt naar verhouding verdeeld over het aantal verbruiksdagen in het afgelopen kalenderjaar (vanaf je jaarnota) en het huidige kalenderjaar (tot aan je jaarnota). Hierdoor kan het voorkomen dat je verbruik niet in één schaal belast wordt ook al is je verbruik niet hoger dan de grens van deze belastingschijf.

De overheidsheffingen die je aan ons betaalt dragen wij direct af aan de overheid. Kijk op [eneco.nl/overheidsheffingen](https://eneco.nl/overheidsheffingen) voor meer uitleg.

### Correctiefactoren voor gas

Gas is een natuurproduct en levert niet altijd dezelfde hoeveelheid energie op. Wél betaal je altijd hetzelfde tarief. Daarom corrigeert je netbeheerder het verbruik achteraf, zodat je hetzelfde betaalt voor dezelfde hoeveelheid energie. De netbeheerder kijkt hierbij naar de calorische waarde en (eventueel) temperatuur en hoogteligging:

- De calorische waarde is de hoeveelheid energie in een kubieke meter gas (m<sup>3</sup>). De netbeheerder stelt maandelijks de calorische waarde van het geleverde gas vast.
- Het volume van het geleverde gas is afhankelijk van de temperatuur in je gasmeter. Als de meter geen correctie toepast op de temperatuur van het geleverde gas, corrigeert je netbeheerder dit met een standaardfactor.
- Het volume van het geleverde gas is afhankelijk van de hoogteligging. De hoogteligging wordt gemeten in meters boven NAP. Afhankelijk van de hoogte corrigeert de netbeheerder het volume met een standaardfactor. Je ziet het totaal van deze factoren in de bovenste tabel 'meterstanden gas' in de kolom 'factor'.



## Abonnementen, kortingen en overige kosten

Leveringsadres: Noorderstraat 29 2801 TK GOUDA

Neem je nog andere producten of diensten af van Eneco? Dan zie je hieronder de berekening van de kosten en eventuele kortingen.

### Abonnementen

Omschrijving	Aantal x	Tarief =	Bedrag
Abonnementskosten KetelComfort Standaard+			
09-04-2023 tot 03-07-2023	2,798 maand x €	16,32 = €	45,67
Abonnementskosten Toon			
09-04-2023 tot 09-04-2024	12 maand x €	4,50 = €	54,00
Abonnementskosten KetelComfort Standaard+			
03-07-2023 tot 09-04-2024	9,202 maand x €	17,14 = €	157,72
<b>Totaal abonnementen</b>		<b>€</b>	<b>257,39</b>

Je hebt het gehele notajaar betaald via automatische incasso. Wist je dat je zelf kunt bepalen welke dag in de maand wij het bedrag van je rekening afschrijven? Dat kan eenvoudig via de Eneco app of via [eneco.nl/betaalgegevens](https://eneco.nl/betaalgegevens).

# Waar komt je stroom vandaan?

Leveringsadres: Noorderstraat 29 2801 TK GOUDA

## Al je stroom is duurzaam

Alle huishoudens en kleinzakelijke klanten bij Eneco maken namelijk gebruik van Eneco EcoStroom<sup>®</sup> of Eneco Hollandse Wind<sup>®</sup>: stroom uit hernieuwbare bronnen. En dat betekent 0 gram CO<sub>2</sub> uitstoot.

Stroometiket 2022	Eneco Totaal	Eneco Consumenten B.V.	EcoStroom	HollandseWind & Zon	Hollandse Wind	Hollandse Zon	Europese Wind
<b>Hernieuwbaar</b>							
Wind	57,7%	67,3 %	100 %	55,6 %	100 %	0 %	100 %
Zon	6,9 %	32,7 %	0 %	44,4 %	0 %	100 %	0 %
Waterkracht	15,6 %	0 %	0 %	0 %	0 %	0 %	0 %
Biomassa	1,3 %	0 %	0 %	0 %	0 %	0 %	0 %
Overig	0 %	0 %	0 %	0 %	0 %	0 %	0 %
<b>Totaal hernieuwbaar<sup>1)</sup></b>	<b>81,5 %</b>	<b>100 %</b>	<b>100 %</b>	<b>100 %</b>	<b>100 %</b>	<b>100 %</b>	<b>100 %</b>
<b>Fossiel</b>							
Aardgas	16,8 %	0 %	0 %	0 %	0 %	0 %	0 %
Kolen	0,1 %	0 %	0 %	0 %	0 %	0 %	0 %
Nucleair	1,6 %	0 %	0 %	0 %	0 %	0 %	0 %
Overig	0,0 %	0 %	0 %	0 %	0 %	0 %	0 %
<b>Totaal fossiel</b>	<b>18,5 %</b>	<b>0 %</b>	<b>0 %</b>	<b>0 %</b>	<b>0 %</b>	<b>0 %</b>	<b>0 %</b>
<b>Milieuconsequenties (gr./kWh)</b>							
CO <sub>2</sub>	65	0	0	0	0	0	0
Radioactief afval	0,000038	0	0	0	0	0	0
<sup>1)</sup> Aandeel hernieuwbare energie dat binnenlands is opgewekt	57,2 %	74,9 %	0 %	100 %	100 %	100 %	0 %

N.B. Percentages kunnen iets afwijken in verband met afronding.

## Op weg naar klimaatneutraal in 2035

De energiesector heeft een belangrijke voortrekkersrol in de energietransitie. Helemaal nu we weten dat klimaatdoelen en -acties veel ambitieuzer moeten zijn om nog het 1,5°C doel te kunnen behalen. Eneco Totaal neemt hier verantwoordelijkheid voor en vervroegt haar bestaande ambitie om klimaatneutraal te worden met 15 jaar naar 2035. Niet alleen in onze eigen activiteiten, maar ook in de energie die wij leveren aan onze klanten. We zijn er dan ook trots op dat de CO<sub>2</sub>-uitstoot van Eneco Totaal in 2022 is gedaald van 76 gr./kWh naar 65 gr./kWh.

In 2022 werd 74,9% van de stroom voor Eneco Consumenten B.V. opgewekt in duurzame Nederlandse wind- en zonneparken. Dat is 25% meer dan in 2021. Ook werd er in 2022 veel meer stroom opgewekt uit zonne-energie. Het aandeel van zon steeg van 7,6% in 2021 naar 32,7% in 2022.

De gevolgen van Eneco Consumenten B.V., Eneco EcoStroom<sup>®</sup>, Eneco HollandseWind & Zon<sup>®</sup>, Eneco HollandseWind<sup>®</sup>, Eneco HollandseZon<sup>®</sup> en Eneco EuropeseWind<sup>®</sup> voor het milieu zijn 0 gram CO<sub>2</sub>-uitstoot en 0 gram radioactief afval per kWh. Voor Eneco Totaal zijn de gevolgen van stroom voor het milieu: 65 gram CO<sub>2</sub>-uitstoot en 0,000038 gram radioactief afval per kWh.

Eneco Consumenten B.V. (Eneco Consumenten en Eneco MKB) levert aan al haar klanten alleen stroom uit hernieuwbare energiebronnen. De stroom die Eneco Totaal in Nederland levert uit niet hernieuwbare bronnen is voor een aantal klanten van Eneco Zakelijk B.V.