

Sophiastraat 79
2805 HC GOUDA

Jaarafrekening periode 1 april 2023 tot 1 april 2024

Hieronder vind je een beknopt overzicht van je verbruik van het afgelopen jaar, de door jou betaalde termijnbedragen en het totaalbedrag voor het adres Sophiastraat 79 te Gouda:

Financieel overzicht

Jouw betalingen	
In rekening gebracht	€ -2.515,00
Jouw verbruik	
Elektriciteit	€ 722,76
Gas	€ 690,36
Energiebelasting	€ 883,09
Opslag Duurzame Energie en Klimaattransitie	€ 0,00
Vermindering energiebelasting	€ -606,68
Netbeheerkosten	€ 584,73
Totaal incl BTW	€ 2.274,26
Je ontvangt:	
Waarvan BTW 21%	€ -258,31 € -54,27
Geen BTW	€ 71,84 € 0,00

Energieverbruik

	Elektriciteit	Gas
Werkelijk verbruik	Normaal 1.450 kWh	761 m ³
	Dal 1.221 kWh	

Op basis van het verbruik van de afgelopen paar jaar hebben we een nieuw termijnbedrag voor je berekend:

Je nieuwe termijnbedrag

€ 215,00 /maand

Direct zelf regelen via Mijn Vandebron

Via **Mijn Vandebron** kun je eenvoudig je gegevens aanpassen, meterstanden doorgeven en bekijken en je termijnbedrag wijzigen. Neem een kijkje tussen de **meestgestelde vragen** op onze website. Als je daar de antwoorden niet kunt vinden, dan kun je ons natuurlijk altijd bellen (**0880 444 555**) of je vraag stellen via Facebook of Twitter. Dat kan op werkdagen tussen 09.00 en 17.00 uur.

Specificatie termijnbedragen en teruggaves

In rekening gebrachte termijnbedragen

Apr 2023	€ 150,00	Aug 2023	€ 215,00	Dec 2023	€ 215,00
May 2023	€ 215,00	Sep 2023	€ 215,00	Jan 2024	€ 215,00
Jun 2023	€ 215,00	Oct 2023	€ 215,00	Feb 2024	€ 215,00
Jul 2023	€ 215,00	Nov 2023	€ 215,00	Mar 2024	€ 215,00

Heb je nog openstaande betalingen of heb je te veel betaald?

Dan zullen wij het bedrag met het genoemde saldo in het financieel overzicht hiermee verrekenen. Het resterendebedrag zullen we binnen veertien dagen incasseren van / uitbetalen op het volgende rekeningnummer:

Opbouw nieuw termijnbedrag

Omschrijving	Verwacht jaarverbruik		Bedrag incl. BTW
Elektriciteit	Normaal	1.440 kWh	€ 80,00
	Dal	1.212 kWh	
Gas		828 m ³	€ 135,00
= Nieuw maandelijks termijnbedrag			€ 215,00

BTW Specificatie

Omschrijving	Heffingswaarde	BTW bedrag
Vandebron energie	€ 1.396,32	€ 293,21
Stedin Midden-Holland (elektriciteit)	€ 307,88	€ 64,65
Stedin Midden-Holland (gas)	€ 175,38	€ 36,82
= Totaal	€ 1.879,58	€ 394,68

Meetperiodes elektriciteit en gas

Jaarafrekening periode 1 april 2023 tot 1 april 2024

Het lezen van je jaarafrekening

Je jaarafrekening lees je zo het beste: hieronder staat een overzicht van je verschillende meetperiodes en het totaal bedrag. Op de volgende pagina's vind je je meterstanden bovenaan en daaronder vind je een specificatie van het verbruik van duurzame stroom en gecompenseerde gas per periode.

Elektriciteit

Periode	Datum	Reden	Totaal incl.BTW
1	1-4-2023 tot 26-4-2023	Contractswijziging	€ 30,72
2	26-4-2023 tot 8-6-2023	Contractswijziging	€ 90,61
3	8-6-2023 tot 1-1-2024	Tariefwijziging	€ 498,50
4	1-1-2024 tot 1-4-2024	Periodieke meterstand	€ 260,03
= Totaal elektriciteit			€ 879,86

Gas

Periode	Datum	Reden	Totaal incl.BTW
1	1-4-2023 tot 26-4-2023	Contractswijziging	€ 60,69
2	26-4-2023 tot 8-6-2023	Contractswijziging	€ 70,09
3	8-6-2023 tot 1-1-2024	Tariefwijziging	€ 631,06
4	1-1-2024 tot 1-4-2024	Periodieke meterstand	€ 632,56
= Totaal gas			€ 1.394,40

Specificatie elektriciteit

Jaarafrekening periode 1 april 2023 tot 1 april 2024

Leveradres: Sophiastraat 79, 2805 HC GOUDA
EAN code: 871692192900849047
Energiebron: N.O.P.
Netbeheerder: Stedin Midden-Holland: Blaak 8, 3011 TA Rotterdam
Capaciteit: >1x10A en <=3x25A en <=1x80A

Periode 1 1-4-2023 tot 26-4-2023

Meterstanden

Telwerk	Beginstand	Eindstand	Verbruik
Normaal	14.762	14.849	87 kWh
Dal	12.565	12.661	96 kWh
Normaal (teruglevering)	0	0	-0 kWh
Dal (teruglevering)	0	0	-0 kWh

Specificatie

Omschrijving	Aantal	Prijs excl. BTW	Prijs incl. BTW	Bedrag excl. BTW	Bedrag incl. BTW
Normaal	87 kWh	€ 0,0711	€ 0,0860	€ 6,18	€ 7,48
Dal	96 kWh	€ 0,0586	€ 0,0710	€ 5,63	€ 6,81
Normaal terugleververgoeding (standaard tarief)	0 kWh	€ -0,0711	€ -0,0711	€ 0,00	€ 0,00
Dal terugleververgoeding (standaard tarief)	0 kWh	€ -0,0586	€ -0,0586	€ 0,00	€ 0,00
Vaste leveringskosten	25 dagen	€ 0,1698	€ 0,2055	€ 4,25	€ 5,14
+ Totaal levering				€ 16,06	€ 19,43
Energiebelasting (0 - 10,000)	183 kWh	€ 0,1260	€ 0,1524	€ 23,06	€ 27,90
Opslag Duurzame Energie en Klimaattransitie (0 - 10,000)	183 kWh	€ 0,0000	€ 0,0000	€ 0,00	€ 0,00
Vermindering energiebelasting	25 dagen	€ -1,3514	€ -1,6352	€ -33,79	€ -40,89
+ Totaal overheidsheffingen				€ -10,73	€ -12,99
+ Netbeheerkosten	25 dagen	€ 0,8027	€ 0,9713	€ 20,07	€ 24,28
= Totaal elektriciteit				€ 25,40	€ 30,72
Waarvan BTW 21%				€ 25,40	€ 5,32

De totale leveringsprijs per kWh voor het verbruik van 0 tot 10.000 kWh is € 0,2384 (incl. BTW) in het normaal tarief en € 0,2234 (incl. BTW) in het dal tarief. De totaalprijs is berekend door het leveringstarief per telwerk, de energiebelasting en de opslag duurzame energie bij elkaar op te tellen.

Jaarafrekening periode 1 april 2023 tot 1 april 2024

Leveradres: Sophiastraat 79, 2805 HC GOUDA
EAN code: 871692192900849047
Energiebron: N.O.P.
Netbeheerder: Stedin Midden-Holland: Blaak 8, 3011 TA Rotterdam
Capaciteit: >1x10A en <=3x25A en <=1x80A

Periode 2 26-4-2023 tot 8-6-2023

Meterstanden

Telwerk	Beginstand	Eindstand	Verbruik
Normaal	14.849	14.974	125 kWh
Dal	12.661	12.782	121 kWh
Normaal (teruglevering)	0	0	-0 kWh
Dal (teruglevering)	0	0	-0 kWh

Specificatie

Omschrijving	Aantal	Prijs excl. BTW	Prijs incl. BTW	Bedrag excl. BTW	Bedrag incl. BTW
Normaal	125 kWh	€ 0,2732	€ 0,3306	€ 34,15	€ 41,32
Dal	121 kWh	€ 0,2151	€ 0,2603	€ 26,03	€ 31,50
Normaal terugleververgoeding (standaard tarief)	0 kWh	€ -0,1000	€ -0,1000	€ 0,00	€ 0,00
Dal terugleververgoeding (standaard tarief)	0 kWh	€ -0,1000	€ -0,1000	€ 0,00	€ 0,00
Vaste leveringskosten	43 dagen	€ 0,1698	€ 0,2055	€ 7,30	€ 8,83
+ Totaal levering				€ 67,48	€ 81,65
Energiebelasting (0 - 10,000)	246 kWh	€ 0,1260	€ 0,1524	€ 30,99	€ 37,50
Opslag Duurzame Energie en Klimaattransitie (0 - 10,000)	246 kWh	€ 0,0000	€ 0,0000	€ 0,00	€ 0,00
Vermindering energiebelasting	43 dagen	€ -1,3514	€ -1,6352	€ -58,11	€ -70,31
+ Totaal overheidsheffingen				€ -27,12	€ -32,81
+ Netbeheerkosten	43 dagen	€ 0,8027	€ 0,9713	€ 34,52	€ 41,77
= Totaal elektriciteit				€ 74,88	€ 90,61
Waarvan BTW 21%				€ 74,88	€ 15,73

De totale leveringsprijs per kWh voor het verbruik van 0 tot 10.000 kWh is € 0,4831 (incl. BTW) in het normaal tarief en € 0,4127 (incl. BTW) in het dal tarief. De totaalprijs is berekend door het leveringstarief per telwerk, de energiebelasting en de opslag duurzame energie bij elkaar op te tellen.

Jaarafrekening periode 1 april 2023 tot 1 april 2024

Leveradres: Sophiastraat 79, 2805 HC GOUDA
EAN code: 871692192900849047
Energiebron: N.O.P.
Netbeheerder: Stedin Midden-Holland: Blaak 8, 3011 TA Rotterdam
Capaciteit: >1x10A en <=3x25A en <=1x80A

Periode 3 8-6-2023 tot 1-1-2024

Meterstanden

Telwerk	Beginstand	Eindstand	Verbruik
Normaal	14.974	15.779	805 kWh
Dal	12.782	13.453	671 kWh
Normaal (teruglevering)	0	0	-0 kWh
Dal (teruglevering)	0	0	-0 kWh

Specificatie

Omschrijving	Aantal	Prijs excl. BTW	Prijs incl. BTW	Bedrag excl. BTW	Bedrag incl. BTW
Normaal	805 kWh	€ 0,2289	€ 0,2769	€ 184,24	€ 222,93
Dal	671 kWh	€ 0,1792	€ 0,2168	€ 120,22	€ 145,47
Normaal terugleververgoeding (standaard tarief)	0 kWh	€ -0,1000	€ -0,1000	€ 0,00	€ 0,00
Dal terugleververgoeding (standaard tarief)	0 kWh	€ -0,1000	€ -0,1000	€ 0,00	€ 0,00
Vaste leveringskosten	207 dagen	€ 0,1698	€ 0,2055	€ 35,15	€ 42,53
+ Totaal levering				€ 339,61	€ 410,93
Energiebelasting (0 - 10,000)	1.476 kWh	€ 0,1260	€ 0,1524	€ 185,96	€ 225,01
Opslag Duurzame Energie en Klimaattransitie (0 - 10,000)	1.476 kWh	€ 0,0000	€ 0,0000	€ 0,00	€ 0,00
Vermindering energiebelasting	207 dagen	€ -1,3514	€ -1,6352	€ -279,74	€ -338,49
+ Totaal overheidsheffingen				€ -93,78	€ -113,48
+ Netbeheerkosten	207 dagen	€ 0,8027	€ 0,9713	€ 166,16	€ 201,05
= Totaal elektriciteit				€ 411,99	€ 498,50
Waarvan BTW 21%				€ 411,99	€ 86,51

De totale leveringsprijs per kWh voor het verbruik van 0 tot 10.000 kWh is € 0,4294 (incl. BTW) in het normaal tarief en € 0,3692 (incl. BTW) in het dal tarief. De totaalprijs is berekend door het leveringstarief per telwerk, de energiebelasting en de opslag duurzame energie bij elkaar op te tellen.

Jaarafrekening periode 1 april 2023 tot 1 april 2024

Leveradres: Sophiastraat 79, 2805 HC GOUDA
EAN code: 871692192900849047
Energiebron: N.O.P.
Netbeheerder: Stedin Midden-Holland: Blaak 8, 3011 TA Rotterdam
Capaciteit: >1x10A en <=3x25A en <=1x80A

Periode 4 1-1-2024 tot 1-4-2024

Meterstanden

Telwerk	Beginstand	Eindstand	Verbruik
Normaal	15.779	16.212	433 kWh
Dal	13.453	13.786	333 kWh
Normaal (teruglevering)	0	0	-0 kWh
Dal (teruglevering)	0	0	-0 kWh

Specificatie

Omschrijving	Aantal	Prijs excl. BTW	Prijs incl. BTW	Bedrag excl. BTW	Bedrag incl. BTW
Normaal	433 kWh	€ 0,2289	€ 0,2769	€ 99,10	€ 119,91
Dal	333 kWh	€ 0,1792	€ 0,2168	€ 59,66	€ 72,19
Normaal terugleververgoeding (standaard tarief)	0 kWh	€ -0,1000	€ -0,1000	€ 0,00	€ 0,00
Dal terugleververgoeding (standaard tarief)	0 kWh	€ -0,1000	€ -0,1000	€ 0,00	€ 0,00
Vaste leveringskosten	91 dagen	€ 0,1694	€ 0,2049	€ 15,41	€ 18,65
+ Totaal levering				€ 174,17	€ 210,75
Energiebelasting (0 - 2,900)	721 kWh	€ 0,1088	€ 0,1316	€ 78,44	€ 94,91
Energiebelasting (2,900 - 10,000)	45 kWh	€ 0,1088	€ 0,1316	€ 4,90	€ 5,93
Opslag Duurzame Energie en Klimaattransitie (0 - 2,900)	721 kWh	€ 0,0000	€ 0,0000	€ 0,00	€ 0,00
Opslag Duurzame Energie en Klimaattransitie (2,900 - 10,000)	45 kWh	€ 0,0000	€ 0,0000	€ 0,00	€ 0,00
Vermindering energiebelasting	91 dagen	€ -1,4257	€ -1,7251	€ -129,74	€ -156,99
+ Totaal overheidsheffingen				€ -46,40	€ -56,15
+ Netbeheerkosten	91 dagen	€ 0,9575	€ 1,1586	€ 87,13	€ 105,43
= Totaal elektriciteit				€ 214,90	€ 260,03
Waarvan BTW 21%				€ 214,90	€ 45,13

De totale leveringsprijs per kWh voor het verbruik van 0 tot 2.900 kWh is € 0,4086 (incl. BTW) in het normaal tarief en € 0,3484 (incl. BTW) in het daltarief. De totale leveringsprijs per kWh voor het verbruik van 2.900 tot 10.000 kWh is € 0,4086 (incl. BTW) in het normaal tarief en € 0,3484 (incl. BTW) in het daltarief. De totaalprijs is berekend door het leveringstarief per telwerk, de energiebelasting en de opslag duurzame energie bij elkaar op te tellen.

Specificatie gas

Jaarafrekening periode 1 april 2023 tot 1 april 2024

Leveradres: Sophiastraat 79, 2805 HC GOUDA
EAN code: 871692192901837579
CO₂ compensatie project: Lokaal Compenseren
Netbeheerder: Stedin Midden-Holland: Blaak 8, 3011 TA Rotterdam
Gasregio: Regio 3
Capaciteit: <=10 m³(n)/uur

Periode 1 1-4-2023 tot 26-4-2023

Meterstanden

Telwerk	Beginstand	Eindstand	Verbruik	Corr. Factor
Gas	13.214	13.262	48 m ³	1,021147126

Elke maand wordt de verbrandingswaarde van gas vastgelegd. Per periode wordt het gemiddelde van die maandelijkse waarden uitgerekend: de gaskwaliteit-correctiefactor. Bijvoorbeeld, als een periode tussen twee meterstanden bestaat uit drie maanden, dan wordt dat als één periode gezien. De gaskwaliteit-correctiefactor is dan het gemiddelde van de waarden van drie maanden.

Specificatie

Omschrijving	Aantal	Prijs excl. BTW	Prijs incl. BTW	Bedrag excl. BTW	Bedrag incl. BTW
Enkel	48 m ³	€ 0,1957	€ 0,2369	€ 9,40	€ 11,37
Vaste leveringskosten	25 dagen	€ 0,1698	€ 0,2055	€ 4,25	€ 5,14
CO ₂ compensatie	48 m ³	€ 0,0024	€ 0,0028	€ 0,11	€ 0,13
Regiotoeslag	48 m ³	€ 0,0243	€ 0,0294	€ 1,17	€ 1,42
+ Totaal levering				€ 14,93	€ 18,06
Energiebelasting (0 - 170.000)	48 m ³	€ 0,4898	€ 0,5927	€ 23,51	€ 28,45
Opslag Duurzame Energie en Klimaattransitie (0 - 170.000)	48 m ³	€ 0,0000	€ 0,0000	€ 0,00	€ 0,00
+ Totaal overheidsheffingen				€ 23,51	€ 28,45
+ Netbeheerkosten	25 dagen	€ 0,4687	€ 0,5671	€ 11,72	€ 14,18
= Totaal gas				€ 50,16	€ 60,69
Waarvan BTW 21%				€ 50,16	€ 10,53

De totale leveringsprijs per m³ voor het verbruik van 0 tot 170.000 m³ is € 0,8618 (incl. BTW). De totaalprijs is berekend door het leveringstarief, de energiebelasting, de opslag duurzame energie, de regiotoeslag en de CO₂ compensatie bij elkaar op te tellen.

Jaarafrekening periode 1 april 2023 tot 1 april 2024

Leveradres: Sophiastraat 79, 2805 HC GOUDA
EAN code: 871692192901837579
CO₂ compensatie project: Lokaal Compenseren
Netbeheerder: Stedin Midden-Holland: Blaak 8, 3011 TA Rotterdam
Gasregio: Regio 3
Capaciteit: <=10 m3(n)/uur

Periode 2 26-4-2023 tot 8-6-2023

Meterstanden

Telwerk	Beginstand	Eindstand	Verbruik	Corr. Factor
Gas	13.262	13.284	21 m ³	1,006912472

Elke maand wordt de verbrandingswaarde van gas vastgelegd. Per periode wordt het gemiddelde van die maandelijkse waarden uiterekend: de gaskwaliteit-correctiefactor. Bijvoorbeeld, als een periode tussen twee meterstanden bestaat uit drie maanden, dan wordt dat als één periode gezien. De gaskwaliteit-correctiefactor is dan het gemiddelde van de waarden van drie maanden.

Specificatie

Omschrijving	Aantal	Prijs excl. BTW	Prijs incl. BTW	Bedrag excl. BTW	Bedrag incl. BTW
Enkel	21 m ³	€ 0,9290	€ 1,1240	€ 19,51	€ 23,61
Vaste leveringskosten	43 dagen	€ 0,1698	€ 0,2055	€ 7,30	€ 8,83
CO ₂ compensatie	21 m ³	€ 0,0047	€ 0,0057	€ 0,10	€ 0,12
Regiotoeslag	21 m ³	€ 0,0274	€ 0,0332	€ 0,58	€ 0,70
+ Totaal levering				€ 27,49	€ 33,26
Energiebelasting (0 - 170.000)	21 m ³	€ 0,4898	€ 0,5927	€ 10,29	€ 12,45
Opslag Duurzame Energie en Klimaattransitie (0 - 170.000)	21 m ³	€ 0,0000	€ 0,0000	€ 0,00	€ 0,00
+ Totaal overheidsheffingen				€ 10,29	€ 12,45
+ Netbeheerkosten	43 dagen	€ 0,4687	€ 0,5671	€ 20,15	€ 24,38
= Totaal gas				€ 57,93	€ 70,09
Waarvan BTW 21%				€ 57,93	€ 12,16

De totale leveringsprijs per m³ voor het verbruik van 0 tot 170.000 m³ is € 1,7556 (incl. BTW). De totaalprijs is berekend door het leveringstarief, de energiebelasting, de opslag duurzame energie, de regiotoeslag en de CO₂ compensatie bij elkaar op te tellen.

Jaarafrekening periode 1 april 2023 tot 1 april 2024

Leveradres: Sophiastraat 79, 2805 HC GOUDA
EAN code: 871692192901837579
CO₂ compensatie project: Lokaal Compenseren
Netbeheerder: Stedin Midden-Holland: Blaak 8, 3011 TA Rotterdam
Gasregio: Regio 3
Capaciteit: <=10 m3(n)/uur

Periode 3 8-6-2023 tot 1-1-2024

Meterstanden

Telwerk	Beginstand	Eindstand	Verbruik	Corr. Factor
Gas	13.284	13.616	330 m ³	1,018145753

Elke maand wordt de verbrandingswaarde van gas vastgelegd. Per periode wordt het gemiddelde van die maandelijkse waarden uitgerekend: de gaskwaliteit-correctiefactor. Bijvoorbeeld, als een periode tussen twee meterstanden bestaat uit drie maanden, dan wordt dat als één periode gezien. De gaskwaliteit-correctiefactor is dan het gemiddelde van de waarden van drie maanden.

Specificatie

Omschrijving	Aantal	Prijs excl. BTW	Prijs incl. BTW	Bedrag excl. BTW	Bedrag incl. BTW
Enkel	330 m ³	€ 0,6576	€ 0,7957	€ 217,00	€ 262,57
Vaste leveringskosten	207 dagen	€ 0,1698	€ 0,2055	€ 35,15	€ 42,53
CO ₂ compensatie	330 m ³	€ 0,0047	€ 0,0057	€ 1,56	€ 1,89
Regiotoeslag	330 m ³	€ 0,0278	€ 0,0337	€ 9,18	€ 11,11
+ Totaal levering				€ 262,89	€ 318,10
Energiebelasting (0 - 170.000)	330 m ³	€ 0,4898	€ 0,5927	€ 161,63	€ 195,57
Opslag Duurzame Energie en Klimaattransitie (0 - 170.000)	330 m ³	€ 0,0000	€ 0,0000	€ 0,00	€ 0,00
+ Totaal overheidsheffingen				€ 161,63	€ 195,57
+ Netbeheerkosten	207 dagen	€ 0,4687	€ 0,5671	€ 97,02	€ 117,39
= Totaal gas				€ 521,54	€ 631,06
Waarvan BTW 21%				€ 521,54	€ 109,52

De totale leveringsprijs per m³ voor het verbruik van 0 tot 170.000 m³ is € 1,4277 (incl. BTW). De totaalprijs is berekend door het leveringstarief, de energiebelasting, de opslag duurzame energie, de regiotoeslag en de CO₂ compensatie bij elkaar op te tellen.

Jaarafrekening periode 1 april 2023 tot 1 april 2024

Leveradres: Sophiastraat 79, 2805 HC GOUDA
EAN code: 871692192901837579
CO₂ compensatie project: Lokaal Compenseren
Netbeheerder: Stedin Midden-Holland: Blaak 8, 3011 TA Rotterdam
Gasregio: Regio 3
Capaciteit: <=10 m3(n)/uur

Periode 4 1-1-2024 tot 1-4-2024

Meterstanden

Telwerk	Beginstand	Eindstand	Verbruik	Corr. Factor
Gas	13.616	13.979	362 m ³	1,022831967

Elke maand wordt de verbrandingswaarde van gas vastgelegd. Per periode wordt het gemiddelde van die maandelijkse waarden uitgerekend: de gaskwaliteit-correctiefactor. Bijvoorbeeld, als een periode tussen twee meterstanden bestaat uit drie maanden, dan wordt dat als één periode gezien. De gaskwaliteit-correctiefactor is dan het gemiddelde van de waarden van drie maanden.

Specificatie

Omschrijving	Aantal	Prijs excl. BTW	Prijs incl. BTW	Bedrag excl. BTW	Bedrag incl. BTW
Enkel	362 m ³	€ 0,6576	€ 0,7957	€ 238,05	€ 288,04
Vaste leveringskosten	91 dagen	€ 0,1694	€ 0,2049	€ 15,41	€ 18,65
CO ₂ compensatie	362 m ³	€ 0,0047	€ 0,0057	€ 1,71	€ 2,07
Regiotoeslag	362 m ³	€ 0,0278	€ 0,0337	€ 10,07	€ 12,18
+ Totaal levering				€ 265,24	€ 320,94
Energiebelasting (0 - 1.000)	249 m ³	€ 0,5830	€ 0,7054	€ 145,17	€ 175,66
Energiebelasting (1.000 - 170.000)	113 m ³	€ 0,5830	€ 0,7054	€ 65,88	€ 79,71
Opslag Duurzame Energie en Klimaattransitie (0 - 1.000)	249 m ³	€ 0,0000	€ 0,0000	€ 0,00	€ 0,00
Opslag Duurzame Energie en Klimaattransitie (1.000 - 170.000)	113 m ³	€ 0,0000	€ 0,0000	€ 0,00	€ 0,00
+ Totaal overheidsheffingen				€ 211,05	€ 255,37
+ Netbeheerkosten	91 dagen	€ 0,5109	€ 0,6182	€ 46,49	€ 56,25
= Totaal gas				€ 522,78	€ 632,56
Waarvan BTW 21%				€ 522,78	€ 109,78

De totale leveringsprijs per m³ voor het verbruik van 0 tot 1.000 m³ is € 1,5405 (incl. BTW). De totale leveringsprijs per m³ voor het verbruik van 1.000 tot 170.000 m³ is € 1,5405 (incl. BTW). De totaalprijs is berekend door het leveringstarief, de energiebelasting, de opslag duurzame energie, de regiotoeslag en de CO₂ compensatie bij elkaar op te tellen.

Hoe is het prijsplafond op mijn jaar- of eindnota verrekend?

Het prijsplafond is van start gegaan op 1 januari 2023 en gold tot en met december 2023. Met ingang van 2024 is het prijsplafond niet meer van toepassing. Je ziet de verrekening van het prijsplafond in 2023 terug op je jaar- of eindnota. Wil je meer weten over de verrekening? Hieronder leggen we alle details aan je uit.

Het prijsplafond is verwerkt op je jaar- of eindnota als een korting (hierna prijsplafondkorting genoemd). Deze prijsplafondkorting zie je, indien van toepassing, terug in je jaar- of eindnota bij de specificatie van de energiekosten van stroom en gas.

Het tarief van het prijsplafond in 2023 was €0,40 per kWh stroom en €1,45 per m³ gas. Dit plafondtarief was inclusief energiebelasting en 21% btw en gold tot een verbruik van 2.900 kWh stroom en 1.200 m³ gas.

Voordat het prijsplafond is verwerkt, is het plafondtarief eerst teruggerekend naar een tarief zonder energiebelasting en inclusief 21% btw. Het plafondtarief komt dan uit op €0,2475 per kWh stroom en €0,8573 per m³ gas.

Voor het bepalen van de prijsplafondkorting op je jaar- of eindnota is er enerzijds gekeken naar je contracttarief voor energie (exclusief belastingen en overheidsheffingen) en anderzijds naar je verbruik in 2023. Bij het contracttarief voor gas is dit inclusief CO₂-compensatie en gasregio toeslag.

Tarief

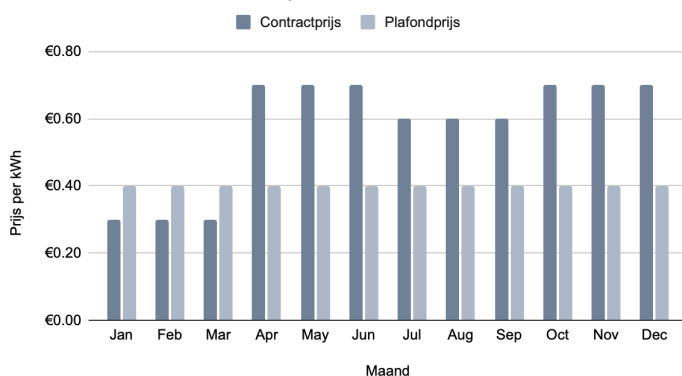
Op basis van je contracttarief is er een gemiddelde contractprijs uitgerekend voor de periode van 1 januari 2023 tot en met je jaar- of eindnota. Heb je een dubbele meter, dan is er rekening gehouden met je verbruik en tarieven in de piek- en daluren. De gemiddelde contractprijs is zo berekend:

Stel dat 60% van je verbruik in de piekuren was en 40% van je verbruik in de daluren, waarbij je piektarief €1,00 was en je daltarief €0,90, dan is de uitgerekende contractprijs €0,96 ((60% x €1,00) + (40% x €0,90)).

De prijsplafondkorting is het verschil tussen de berekende contractprijs (in dit voorbeeld €0,96) en het plafondtarief exclusief energiebelasting (€0,2475). In dit voorbeeld is de korting die je per kWh stroom krijgt €0,7125 (€0,96 - €0,2475). Deze korting zie je op je jaar- of eindnota terug in de specificatie van de energiekosten van de periode 2023.

Als je gedurende het kalenderjaar 2023 meerdere contracttarieven hebt gehad, bijvoorbeeld doordat je een variabel contract hebt of van een vast naar variabel contract bent gegaan, dan is er elke keer dat je veranderd bent van tarief voor die tariefperiode een nieuwe contractprijs berekend. Vervolgens is er aan het einde van je contractjaar een contractprijs voor heel 2023 berekend. Hierbij is er gekeken naar je contractprijzen van de betreffende periode in combinatie met je verbruik.

Voorbeeld meerdere tariefperiodes in 2023

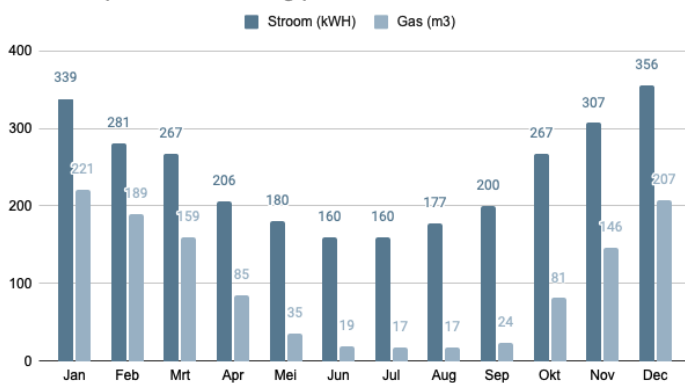


Let op, was jouw energiecontract in 2023 over het gehele jaar voordeliger dan de tarieven die gebruikt werden in het prijsplafond, dan is er geen prijsplafondkorting toegepast.

Verbruik

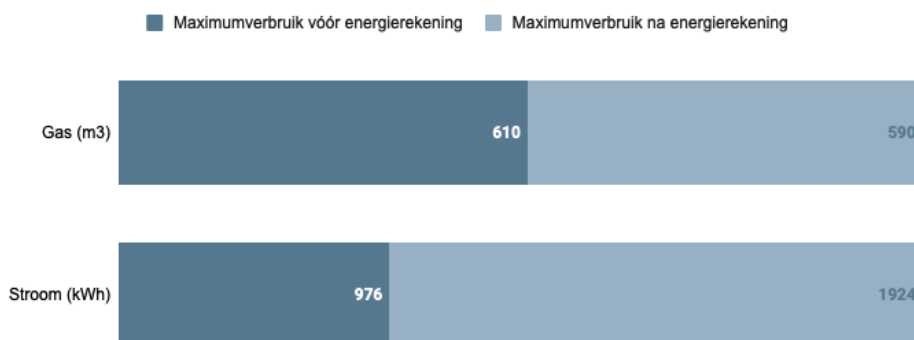
Naast je tarieven is er gekeken naar je verbruik. Het maximale verbruik, ook wel verbruikplafond, lag op maximaal 2.900 kWh aan stroom en 1200 m³ aan gas voor heel 2023. Bij het verbruikplafond is er rekening gehouden met het gemiddelde verbruik van gas en stroom per dag. Dit betekent dat het maximum verbruik in de wintermaanden hoger lag dan in de zomermaanden, omdat we in de winter als het kouder is vaak meer verbruiken. In het overzicht hieronder zie je het verbruikplafond per maand.

Verbruiksplafond - verdeling per maand



De manier waarop het prijsplafond verrekend is, hangt af van het moment waarop je je jaar- of eindnota ontvangt. Stel je hebt op 13 april 2023 je jaarnota ontvangen, dan gold er van 1 januari 2023 tot en met april 2023 een totaal verbruik van 610 m³ gas en 976 kWh stroom. Vanaf 14 april 2023 tot en met 31 december 2023 gold er vervolgens een totaalverbruik van 590 m³ gas en 1924 kWh stroom. Samen komt dit uit op 1.200 m³ gas en 2.900 kWh stroom per jaar. (Bron: [Rijksoverheid](#))

Voorbeeld energierekening op 13 april



Voor het verbruik dat je in 2023 boven het verbruikplafond zat, betaal je je contracttarief. Had je meerdere tariefperiodes? Dan is het gemiddelde van deze tarieven berekend. Bij deze berekening weegt je tarief in de wintermaanden, als je meer verbruikt, zwaarder dan in de zomermaanden. Voor het verbruik boven het verbruiksplafond betaal je in 2023 het gemiddelde van al deze tarieven.

Zonnepanelen

Heb je zonnepanelen? Dan is er voor het prijsplafond alleen gesaldeerd over 2023 (verbruik - opwek). Op dit netto verbruik is de prijsplafondkorting toegepast. Om een voorbeeld te geven:

Stel je prijsplafondkorting is €0,7125 zoals in het voorbeeld hierboven. Als je in 2023 3.000 kWh stroom hebt verbruikt en 1.000 kWh stroom hebt opgewekt dan is je nettoverbruik 2.000 kWh. De totale prijsplafondkorting die je dan krijgt is 2.000 kWh x €0,7125 = €1.425,-. Dit geldt alleen als je met je verbruik onder het verbruiksplafond bent gebleven.

Kom je met je verbruik boven het verbruiksplafond uit? Dan betaal je voor het verbruik boven het verbruiksplafond je contracttarief. Dus stel dat je 3.500 kWh stroom hebt verbruikt, dan betaal je in 2023 tot het verbruiksplafond van 2.900 kWh stroom het plafondtarief van €0,40. Voor de overige 600 kWh (3500 kWh - 2900 kWh) betaal je je contracttarief.

Let op: Voor het salderen in het kader van het prijsplafond worden andere regels gebruikt dan voor onze reguliere saldering. De verrekening van de teruglevering van je zonnepanelen kan voor het jaar 2023 daardoor anders gaan dan je gewend bent.

Begrippenlijst

Plafondtarief: Het tarief van het prijsplafond.

Verbruiksplafond: Het maximale verbruik waarvoor het prijsplafond gold.

Prijsplafondkorting: De korting die je, indien van toepassing, terugvindt op je jaar- en eindnota voor de periode 2023.

Contracttarief: Het tarief van stroom en gas dat in je contract staat.

Hoe worden de vaste terugleveringskosten op mijn jaar- of eindnota verrekend?

De vaste terugleveringskosten bestaan uit een vast bedrag per dag, waarvan de hoogte afhankelijk is van de hoeveelheid stroom die je jaarlijks teruglevert. Tijdens het opmaken van je jaar- of eindnota brengen we je daadwerkelijke teruglevering in kaart en wordt op basis daarvan bepaald in welke schaal je valt. Je kunt de schalen en bijbehorende prijzen terugvinden in je contract.

Je totale kosten worden berekend aan de hand van de onderstaande som. Heb je een jaar- of eindnota korter dan een jaar, bijvoorbeeld door een verhuizing? Dan wordt je afgerekend naar het aantal dagen van je afrekenperiode.

[dagprijs van de schaal die voor jou van toepassing is] x [het aantal dagen in je afrekenperiode]

Let op, je vaste terugleveringskosten kunnen anders uitvallen dan vooraf ingeschat. De definitieve kosten worden berekend op je jaar- of eindnota, op basis van je daadwerkelijke jaarlijkse teruglevering. Dit betekent dat je mogelijk in een andere schaal valt dan verwacht.

Meerdere meetperiodes in je contract

Goed om te weten: soms heb je meerdere meetperiodes in je jaar- of eindnota. Bijvoorbeeld als je een variabel contract hebt, als je verhuist bent of als de jaarwisseling in je afrekenperiode valt. In dat geval wordt de dagprijs op basis van je totale teruglevering gedurende de gehele afrekenperiode gebruikt. Dus:

[dagprijs van de schaal van je totale teruglevering] x [het aantal dagen in de betreffende meetperiode]

Op je jaar- of eindnota zie je je vaste terugleveringskosten per meetperiode terug. Tel je dit bij elkaar op, dan kom je uit op je totale vaste terugleveringskosten.

Vaste terugleveringskosten tijdens een deel van je contract

Het kan voorkomen dat je vaste terugleveringskosten alleen van toepassing zijn tijdens een deel van je contract. Bijvoorbeeld omdat je tijdens de looptijd van je contract zonnepanelen hebt genomen. In dat geval worden er natuurlijk alleen vaste terugleveringskosten gerekend vanaf het moment dat die van toepassing werden. De som wordt dan als volgt:

[dagprijs berekend op basis van je totale teruglevering] x [het aantal dagen dat de vaste terugleveringskosten van toepassing waren]

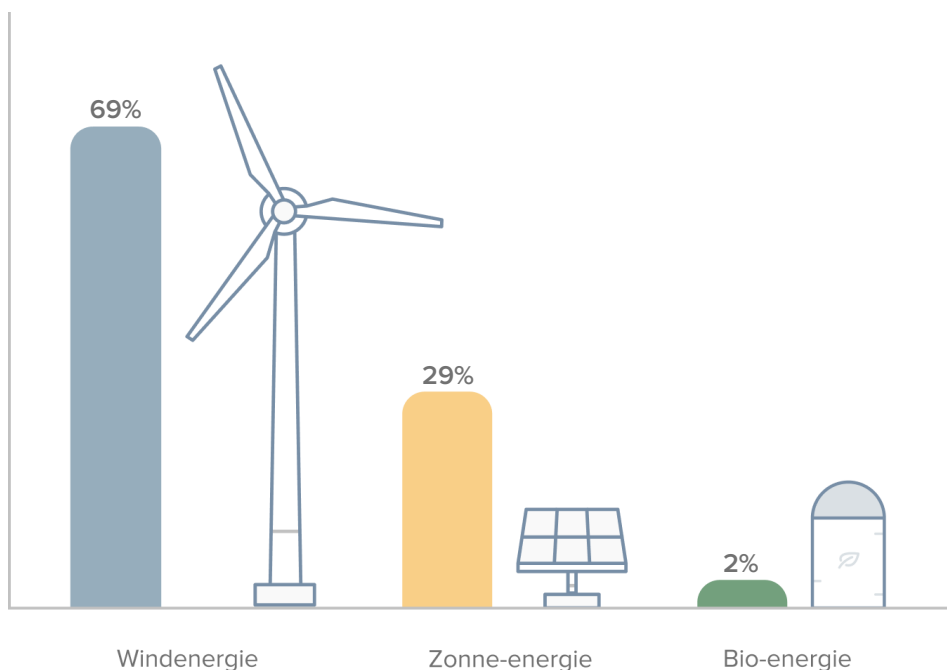
Meerdere contracten in één afrekenperiode

Heb je meerdere contracten tijdens je afrekenperiode? Dan kan het voorkomen dat de schalen en prijzen van de vaste terugleveringskosten zijn veranderd. Er kunnen dus verschillende dagprijzen gelden per contractperiode. Je kunt de schalen en bijbehorende prijzen terugvinden in je betreffende contract.

Stroometiket 2022

In het stroometiket kun je zien waar en hoe de energie van energieproducten, -leveranciers en -handelaren vorig jaar is opgewekt. Het delen van het etiket is een verplichting vanuit de Autoriteit Consument en Markt (ACM). Hieronder kun je zien welke soorten energie de bronnen via Vandebbron leveren:

100% duurzaam en uit Nederland



Geen grijze stroom

0% Aardgas 0% Kolen 0% Radioactief

Geen milieugevolgen

CO₂ (gram/kWh): 0 0% Radioactief afval (gram/kWh): 0

Onze missie: zo snel mogelijk naar 100% duurzame energie in Nederland

De energietransitie gaat wat ons betreft nog niet snel genoeg. De totale Nederlandse stroommix bestond in 2022 uit ongeveer 59% fossiel en 41% duurzaam opgewekt in Nederland (bron: energieopwek.nl). Daarom doet Vandebbron er alles aan om de transitie in een stroomversnelling te brengen. We leveren enkel 100% groene stroom van Nederlandse bronnen en inspireren andere leveranciers om hetzelfde te doen. Sinds begin 2020 versnellen we de energietransitie ook van binnenuit, als onderdeel van Essent. Essent NV levert nog voor 26,8% uit fossiele bronnen, 58,10% vergroende stroom uit het buitenland en 15,10% groene stroom uit Nederland.

Disclaimer jaarafrekening: Je jaarafrekening wordt onder andere beïnvloed door de hoogte van je verbruik. De hoogte van je verbruik heeft direct invloed op de variabele leveringskosten, de regiotoeslag gas, de overheidsheffingen en vervolgens de btw die je hierover betaalt. De vaste leveringskosten, de netbeheerkosten en de vermindering energiebelasting kun je niet beïnvloeden door de hoogte van je verbruik. De netbeheerkosten, de tarieven voor de overheidsheffingen, de vermindering energiebelasting en het btw-percentage verschillen niet per leverancier