

Polshof 61 Batenburg



VRAAGPRIJS € 635.000 k.k.



COMFORTABEL LUXE VRIJSTAAND WONEN MET FRAAI LANDELIJK UITZICHT



POLSHOF 61 BATENBURG

Vrijstaand wonen met comfort, luxe en een fraai landelijk uitzicht?

Dan bent u aan het juiste adres op de Polshof 61 in het sfeervolle fraaie stadje Batenburg gelegen aan de Maas.

Deze stijlvolle woning biedt alles wat u zoekt: een ruime garage met zolder, een verzorgde mooie tuin met terrasoverkappingen en een prachtig vrij uitzicht over het omliggende landschap.

Binnen treft u gemoderniseerde leefruimtes, van de moderne fraaie badkamer tot de luxe woonkeuken met kookeiland en een heerlijke lichte woonkamer met erker. De woning biedt volop ruimte, zowel binnen als buiten, en is ideaal voor wie op zoek is naar een fijne woonplek waar u zich thuis voelt, in een groene, landelijke omgeving en toch met alle voorzieningen op korte afstand.

INDELING

BEGANE GROND

Bij binnenkomst in de woning treft u een ruime hal met meterkast (met drie fasen aansluiting), een modern zwevend toilet, en de trapopgang. Vanuit de hal zijn zowel de woonkamer als de keuken afzonderlijk toegankelijk.

De lichte woonkamer is fraai afgewerkt met hedendaagse wand- en vloerafwerking en beschikt over tuindeuren, erker, en een pelletkachel. Er is volop ruimte voor een comfortabel zit- en eetgedeelte. Via de mooie schuifdeur met ramen staat de woonkamer in directe verbinding met de luxe moderne woonkeuken.

De keuken is royaal opgezet en voorzien van een kookeiland, 5-pits kookplaat, afzuigkap, oven, combimagnetron, koelkast en vaatwasser. Door de vele raampartijen en openslaande tuindeuren ervaar je de prachtige tuin en het uitzicht. Er is voldoende ruimte voor een gezellige eettafel wat de keuken compleet maakt.

Aansluitend bevindt zich de praktische bijkeuken met plaats voor de wasmachine, droger, vriezer en kastruimte met schuifdeuren. Via een loopdeur is ook de achtertuin bereikbaar. De hal, woonkamer en keuken zijn voorzien van comfortabele vloerverwarming.

GARAGE

De inpandige garage van circa 22 m² is bereikbaar via de bijkeuken. Een vlizotrap biedt toegang tot een bergzolder, waar zich tevens de opstelplaats van de combiketel (2025) bevindt.



EERSTE VERDIEPING

Overloop met vaste kast. In totaal zijn er drie slaapkamers op deze verdieping, allen van een goed mooi formaat. Twee slaapkamers zijn gelegen aan de voorzijde en aan de achterzijde ligt de ouderslaapkamer met een vaste kastenwand. De luxe badkamer is modern uitgevoerd en voorzien van vloerverwarming, een inloofdouche met hand- en regen/stortdouche, een zwevend toilet, een stijlvol badmeubel met dubbele wastafel en een bijpassende spiegel.

TWEEDE VERDIEPING

Deze verdieping is bereikbaar middels een vaste trap. Aan de voorzijde een zolderkamer met bergruimte en aan de achterzijde een hobby-/zolderruimte eveneens voorzien van bergruimte.

BUITEN

Zo verzorgd als de woning is, zo naadloos sluit de tuin daarop aan. Aan de voorzijde is er een royale oprit met ruimte voor meerdere auto's, geflankeerd door de voortuin die voorzien is van twee fraaie borders. Ook de zijtuin is fraai aangelegd en voorzien van een border en pergola.

De achtertuin is werkelijk prachtig met een mooie stijlvolle terrasoverkapping direct grenzend aan de achterzijde van de woning, vanuit de woonkeuken loopt u zo het terras op. Verder is de tuin voorzien van een praktisch tuinhuisje, een romantisch rietgedekt prieeltje waar je heerlijk beschut kunt zitten en genieten van de omgeving, en er is nog een derde terras met schaduwdoek bij de karakteristieke fraaie bomen waar nu een hottub staat.

Waar u ook bent in deze tuin, overal ervaart u de bijzondere ligging en het pakkende mooie uitzicht over de landelijke omgeving. Het voelt als leven als... maar dan in het mooie Batenburg.

BIJZONDERHEDEN/ALGEMEEN

- + Bouwjaar 1997
- + Woonoppervlakte 163 m²
- + Perceeloppervlakte 494 m²
- + Ruime garage met bergzolder
- + Keuken van omstreeks 2017, badkamer van omstreeks 2016
- + Energielabel A
- + 15 zonnepanelen, combiketel van 2025
- + Airco aanwezig
- + Vloerverwarming (begane grond grotendeels en badkamer)
- + Zeer verzorgde woning
- + Fraaie woonkeuken en woonkamer
- + Heerlijke tuin met overkappingen en fraai uitzicht
- + Alle voorzieningen op korte afstand (binnen 15 autominuten)
- + Buslijn aanwezig
- + KORTOM EEN INSTAPKLARE WONING



OMGEVING/LIGGING

Het stadje Batenburg is gelegen in het Land van Maas en Waal. Batenburg heeft een prachtig historisch gedeelte met beschermd stadsgezicht. Zo vind je er de ruïne van Kasteel Batenburg met slotgracht en mooie monumentale woningen. Batenburg biedt je rust maar heeft ook genoeg activiteiten (voetbal/tennis/toneel/carnaval/jachthaven/strandje). Verder is er een nieuwe multifunctionele accommodatie (MFA) met hierin o.a. de basisschool en het dorpshuis. Batenburg ligt aan de Maas met haar fraaie uiterwaarden en de jachthaven. Plaatsen als Wijchen (met eigen treinstation), Druten, Beuningen, de stad Nijmegen alsmede de ontsluiting op het rijkswegennet zijn op korte afstand gelegen.

Heeft u interesse in deze bijzonder fraaie woning? Neem dan gerust contact op voor een bezichtiging!





































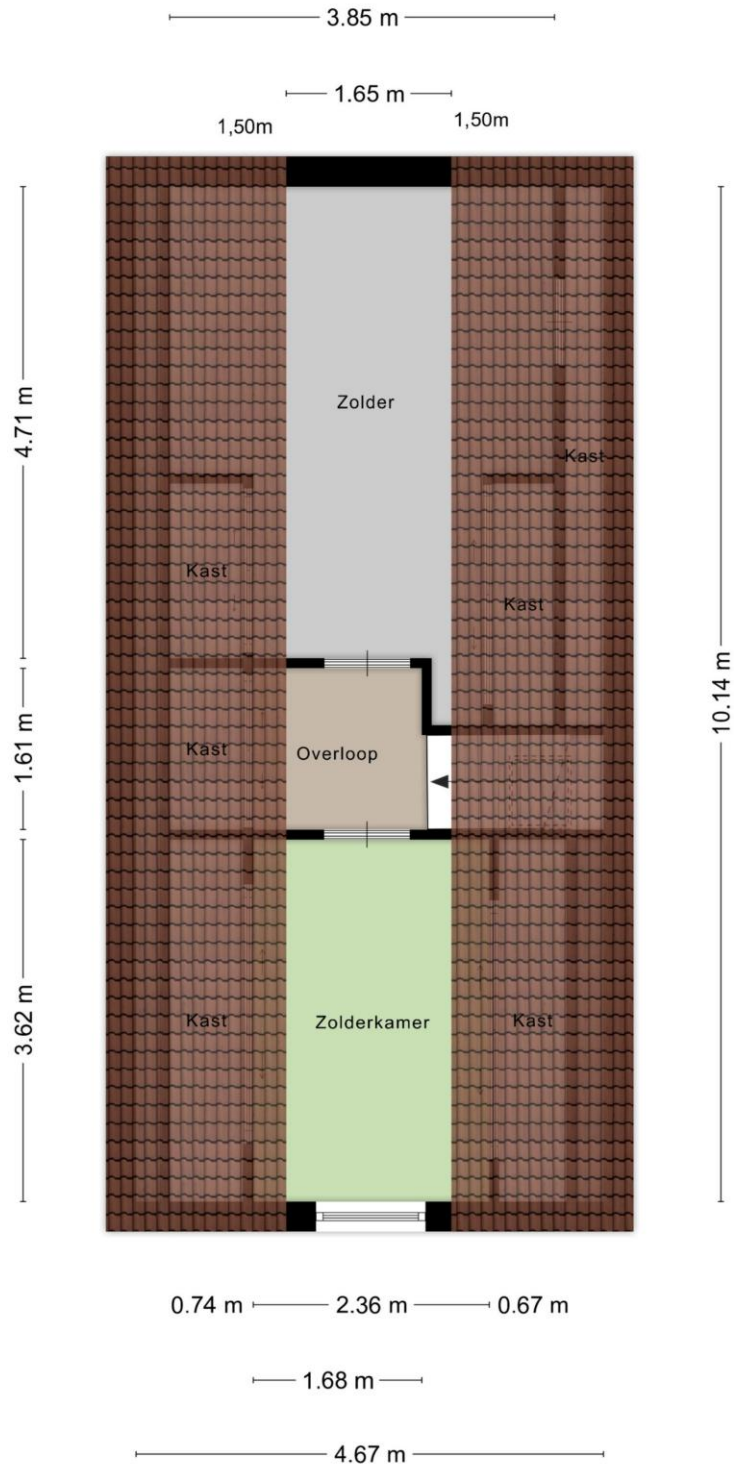
PLATTEGRONDEN



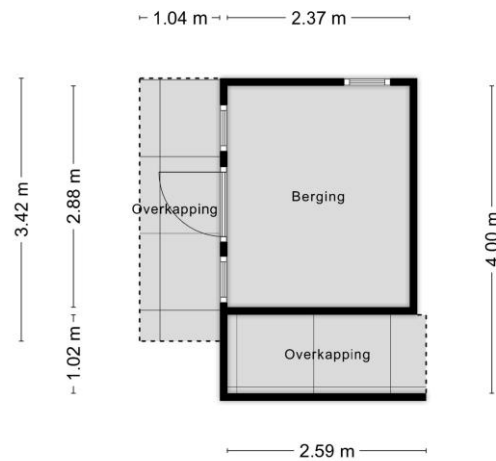
Aan de plattegronden kunnen geen rechten worden ontleend
© Zibber www.zibber.nl



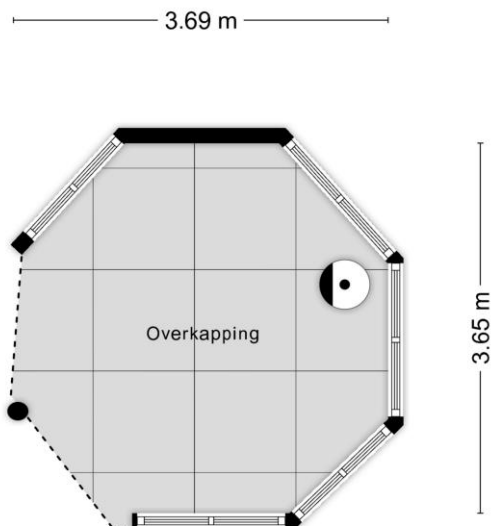
Aan de plattegronden kunnen geen rechten worden ontleend
© Zibber www.zibber.nl



Aan de plattegronden kunnen geen rechten worden ontleend
© Zibber www.zibber.nl



Aan de plattegronden kunnen geen rechten worden ontleend
© Zibber www.zibber.nl



Aan de plattegronden kunnen geen rechten worden ontleend
© Zibber www.zibber.nl

KADASTRALE KAART

Kadastrale kaart

Uw referentie: Polshof 61



12345	Deze kaart is noordgericht	Schaal 1: 500	kadaster
25	Perceelnummer	Kadastrale gemeente Batenburg	
	Huisnummer	Sectie E	
	Vastgestelde kadastrale grens	Perceel 449	
	Voorlopige kadastrale grens		
	Administratieve kadastrale grens		
	Bebouwing		

Voor een eensluidend uittreksel, geleverd op 12 juli 2025
De bewaarder van het kadaster en de openbare registers.

Aan dit uittreksel kunnen geen betrouwbare maten worden ontleend.
De Dienst voor het kadaster en de openbare registers behoudt zich de intellectuele eigendomsrechten voor, waaronder het auteursrecht en het databankenrecht.

BELANGRIJKE INFORMATIE

EMPÉ MAKELAARS
KROMMEHOEKSTRAAT 21
6641 KR BEUNINGEN
024-3733731
WWW.EMPE-MAKELAARS.NL

[illegible]

Vragenlijst voor de verkoop van een woning



**Nederlandse Coöperatieve vereniging van Makelaars en Taxateurs in
onroerende goederen NVM U.A.**

Versie 2023

Vragenlijst over de woning

Nederlandse Coöperatieve vereniging van Makelaars en Taxateurs in onroerende goederen NVM U.A.



Vragenlijst voor de verkoop van een woning

Woning

In de vragenlijst wordt de term 'woning' gebruikt. De term woning moet ruim worden uitgelegd. De term 'woning' in de vragenlijst ziet op de gehele onroerende zaak inclusief de aanhorigheden, zoals bijvoorbeeld een garage, berging, loods, tuin e.d.

Doel vragenlijst

De vragenlijst geeft vorm, inhoud en structuur aan de mededelingsplicht. De mededelingsplicht strekt niet verder dan dat u als verkoper ten tijde van het sluiten van de overeenkomst aan de koper meedeelt wat u bekend is omtrent de woning. De vragenlijst beoogt geen garanties te geven, maar heeft een informatief karakter.

Gegevens over de woning:

Adres te verkopen woning: Polshof 61 Batenburg

1. Bijzonderheden

- a. Zijn er nadat u het perceel in eigendom hebt gekregen nog andere, eventuele aanvullende notariële of onderhandse akten opgesteld met betrekking tot het perceel? ☐ ja ☒ nee
Zo ja, welke? Wel is er naderhand nog een strookje grond bijgekocht aan de achterzijde.
- b. Zijn er mondelinge of schriftelijke afspraken gemaakt over aangrenzende percelen (*denk hierbij aan regelingen voor het gebruik van een poort, schuur, garage, tuin, overeenkomsten met meerdere burens toezeggingen, erfafscheidingen*)? ☐ niet bekend ☐ ja ☒ nee
Zo ja, welke zijn dat?
- c. Wijken de huidige terreinafscheidingen af van de kadastrale eigendomsgrenzen (*denk hierbij ook aan strookjes grond van de gemeente die u in gebruik heeft, of grond van u die gebruikt wordt door de burens*)? ☐ niet bekend ☐ ja ☒ nee
Zo ja, waaruit bestaat die afwijking?
- d. Is een gedeelte van de woning, schuur, garage of schutting gebouwd op grond van de burens of andersom? ☐ niet bekend ☐ ja ☒ nee
Zo ja, graag nader toelichten:
- e. Heeft u grond van derden in gebruik? ☐ niet bekend ☐ ja ☒ nee
Zo ja, welke grond?

Vragenlijst over de woning

- f. Rusten er 'bijzondere lasten en beperkingen' op de woning en/of het perceel (*Bijzondere lasten en beperkingen kunnen privaatrechtelijke beperkingen zijn zoals (lijdende) erfdienstbaarheden (bijvoorbeeld een recht van overpad), kwalitatieve verplichtingen, kettingbedingen, vruchtgebruik, voorkeursrecht (bijvoorbeeld een eerste recht van koop), opstalrecht, erfpacht, huurkoop. Het kan ook gaan om publiekrechtelijke beperkingen zoals een aanschrijving van de gemeente in het kader van een illegale verbouwing*)?
- ☐ ja ☒ nee
- Zo ja, welke?
- g. Is de Wet voorkeursrecht gemeenten van toepassing?
- ☐ ja ☒ nee
- h. Is er een anti-speculatiebeding en/of zelfbewoningsplicht van toepassing op de woning?
- ☐ ja ☒ nee
- Zo ja, hoe lang nog?
- i. Is er sprake van een beschermd stads- of dorpsgezicht of loopt er een procedure tot aanwijzing daartoe?
- ☐ ja ☒ nee
- Is er sprake van een gemeentelijk-, provinciaal-of rijksmonument of loopt er een procedure tot aanwijzing daartoe?
- ☐ ja ☒ nee
- Is er volgens het bestemmingsplan sprake van een beeldbepalend of karakteristiek object?
- ☐ ja ☒ nee
- j. Is er sprake (geweest) van ruilverkaveling?
- ☐ ja ☒ nee
- Zo ja, moet u hiervoor ruilverkavelingsrente betalen?
- ☐ ja ☐ nee
- Zo ja, hoeveel en voor hoe lang?
- Bedrag: €
- Duur:
- k. Is er sprake van onteigening?
- ☐ ja ☒ nee
- l. Is de woning of de grond geheel of gedeeltelijk verhuurd of bij anderen in gebruik?
- ☐ n.v.t. ☐ ja ☒ nee
- m. Is er over de woning een geschil/procedures gaande, al dan niet bij de rechter, huurcommissie of een andere instantie (*bijvoorbeeld onteigening/kwesties met burens, zoals erfdienstbaarheden, recht van overpad, erfafscheidingen e.d.*)?
- ☐ ja ☒ nee
- Zo ja, welke is/zijn dat?
- n. Is er bezwaar gemaakt tegen de waardebeschikking WOZ?
- ☐ ja ☒ nee
- Zo ja, toelichting:
- o. Zijn er door de overheid of nutsbedrijven verbeteringen of herstellingen voorgeschreven of aangekondigd die nog niet naar behoren zijn uitgevoerd?
- ☐ ja ☒ nee
- Zo ja, welke?
- p. Zijn er in het verleden subsidies of premies verstrekt die bij verkoop van de woning voor een deel kunnen worden teruggevorderd?
- ☐ ja ☒ nee

Vragenlijst over de woning

- q. Is de woning onbewoonbaar verklaard of in het verleden ooit onbewoonbaar verklaard geweest? ☐ ja ☒ nee

Zo ja, waarom?

- r. Is er bij verkoop sprake van een omzetbelastingheffing (*bijvoorbeeld omdat het een voormalig bedrijfsonroerendgoed is, of een woning met praktijkgedeelte, of omdat u pas ingrijpend verbouwd hebt*)? ☐ ja ☒ nee

Zo ja, waarom?

- s. Hoe gebruikt u de woning nu (*bijvoorbeeld woning, praktijk, winkel opslag*)?

Als woning

Is dat gebruik volgens de gemeente toegestaan? ☒ ja ☐ nee

Zo nee, heeft de gemeente dit strijdige gebruik wel eens bij u aangekaart? ☐ ja ☐ nee

Hoe heeft de gemeente dit strijdige gebruik bij u aangekaart?

2. Gevels

- a. Is er sprake (geweest) van vochtdoorslag of aanhoudend vochtige plekken op de gevels? ☐ ja ☒ nee

Zo ja, waar?

- b. Zijn er (gerepareerde) scheuren/beschadigingen in/aan de gevels aanwezig? ☒ ja ☐ nee

Zo ja, waar? Een enkel scheurtje voor zover bekend

- c. Zijn de gevels tijdens de bouw geïsoleerd? ☐ niet bekend ☒ ja ☐ nee

Zo nee, zijn de gevels daarna (deels) geïsoleerd? ☐ niet bekend ☐ ja ☒ nee

Zo ja, wanneer heeft de isolatie van de gevels plaatsgevonden en met welk isolatiemateriaal?

1997 bouwjaar woning glaswol

Heeft u een certificaat of bewijs van het na-isoleren? NVT ☐ ja ☐ nee

Is er sprake van volledige isolatie? ☐ niet bekend ☒ ja ☐ nee

Zo nee, welke delen van de gevels zijn er niet geïsoleerd?

- d. Zijn de gevels ooit gereinigd? ☐ niet bekend ☐ ja ☒ nee

Zo ja, volgens welke methode en wanneer?

3. Dak(en)

- a. Hoe oud zijn de daken ongeveer?

Platte daken: 2016 ☐ niet bekend

Overige daken: 1997 ☐ niet bekend

- b. Heeft u last van daklekkages (gehad)? ☐ ja ☒ nee

Zo ja, waar?

- c. Zijn er in het verleden gebreken geconstateerd aan de dakconstructie zoals scheve, doorbuigende, krakende, beschadigde en/of aangetaste dakdelen? ☐ ja ☒ nee

Vragenlijst over de woning

- d. Heeft u het dak al eens (gedeeltelijk) laten vernieuwen c.q. laten repareren? ☐ ja ☒ nee
Zo ja, welk (gedeelte van het) dak en waarom?
- e. Is het dak tijdens de bouw geïsoleerd?
- Platte daken: 2016 ☐ niet bekend ☒ ja ☐ nee
Overige daken: 1997 ☐ niet bekend ☒ ja ☐ nee
- Zo nee, is het dak daarna geïsoleerd? NVT
- Platte daken: ☐ niet bekend ☐ ja ☐ nee
Overige daken: ☐ niet bekend ☐ ja ☐ nee
Zo ja, wanneer heeft de isolatie plaatsgevonden en met welk isolatiemateriaal?
- Heeft u een certificaat of bewijs van het na-isoleren? NVT ☐ ja ☐ nee
Is er sprake van volledige isolatie?
- Platte daken: ☐ niet bekend ☒ ja ☐ nee
Overige daken: ☐ niet bekend ☒ ja ☐ nee
Zo nee, welke delen zijn er niet geïsoleerd?
- f. Zijn de regenwaterafvoeren lek of verstopt? ☐ ja ☒ nee
Zo ja, toelichting:
- g. Zijn de dakgoten lek of verstopt? ☐ ja ☒ nee
Zo ja, toelichting:

4. Kozijnen, ramen en deuren

- a. Van welk materiaal zijn de buitenkozijnen gemaakt (*bijvoorbeeld hout, kunststof of aluminium of een andersoortig materiaal*)? Hout
- b. Wanneer zijn de buitenkozijnen, ramen en deuren voor het laatst geschilderd? 2021
- Is dit gebeurd door een erkend schildersbedrijf? ☐ ja ☒ nee
Zo ja, door wie? Zelf gedaan
- c. Functioneren alle scharnieren en sloten? ☒ ja ☐ nee
Zo nee, toelichting:
- d. Zijn voor alle afsluitbare deuren, ramen etc. sleutels aanwezig? ☒ ja ☐ nee
Zo nee, voor welke deuren, ramen etc. niet?
- e. Is er sprake van isolerende beglazing? ☒ ja ☐ nee
Zo ja, welk type glas (*bijvoorbeeld HR, HR+, HR++ of HR+++*, zie de glassponning waarin doorgaans staat vermeld welke type glas er is geplaatst)?
HR volgens mij en wellicht enkele latere ramen hoger
- Is er sprake van isolerende beglazing in de gehele woning? ☒ ja ☐ nee
Zo nee, welke ramen zijn niet geïsoleerd?

Vragenlijst over de woning

- f. Is er bij de isolerende beglazing sprake van condensvorming tussen het glas (*denk aan lekkende ruiten*)?
☐ ja ☒ nee
 Zo ja, waar?

5. Vloeren, plafonds en wanden

- a. Is er sprake (geweest) van vochtdoorslag of optrekkend vocht op de vloeren, plafonds en/of wanden?
☐ ja ☒ nee
 Zo ja, waar?
- b. Is er sprake (geweest) van schimmelvorming op de vloeren, plafonds en/of wanden?
☐ ja ☒ nee
 Zo ja, waar?
- c. Zijn er (gerepareerde) of (verborgen) scheuren en/of beschadigingen in/aan vloeren, plafonds en/of wanden aanwezig?
☒ ja ☐ nee
 Zo ja, waar? Er zijn een paar scheurtjes
- d. Hebben zich in het verleden problemen voorgedaan met de afwerkingen (*bijvoorbeeld loszittend tegelwerk, loslatend behang of spuitwerk, holklinkend of loszittend stucwerk, etc.*)?
☐ ja ☒ nee
 Zo ja, waar?
- e. Is er sprake (geweest) van gebreken aan de vloerconstructie, zoals scheve, doorbuigende, krakende, beschadigde en/of aangetaste vloerdelen?
☐ ja ☒ nee
 Zo ja, waar?
- f. Is er sprake van vloerisolatie? ☐ niet bekend ☒ ja ☐ nee
 Zo ja, wanneer heeft de isolatie van de vloer plaatsgevonden en met welk isolatiemateriaal? Tijdens de bouw
- Heeft u een certificaat of bewijs van het na-isoleren? NVT ☐ ja ☐ nee
 Is er sprake van volledige isolatie? Woning ☐ niet bekend ☒ ja ☐ nee
 Zo nee, welke delen zijn er niet geïsoleerd? Garagevloer niet

6. Fundering, kruipruimte en kelder

- a. Is er sprake (geweest) van gebreken aan de fundering? ☐ niet bekend ☐ ja ☒ nee
 Zo ja, waar?
- b. Is de kruipruimte toegankelijk? ☒ ja ☐ nee
 Is de kruipruimte droog? ☐ meestal ☒ ja ☐ nee
 Zo nee of meestal, toelichting:
- c. Is er sprake van vochtdoorslag door de kelderwand? NVT ☐ soms ☐ ja ☐ nee
 Zo ja of soms, toelichting:
- d. Is de grondwaterstand in de afgelopen jaren waarneembaar gewijzigd of is er sprake van wateroverlast geweest?
☐ ja ☒ nee
 Zo ja, heeft dit tot problemen geleid in de vorm van water in de kruipruimte c.q. kelder?
☒ n.v.t. ☐ ja ☐ nee
 Zo nee, tot wat voor andere problemen heeft dit geleid?

Vragenlijst over de woning

7. Installaties

- a. Wat voor warmte-installatie(s) is/zijn er aanwezig in de woning (*bijvoorbeeld cv-installatie, WTW-systeem, WKO-systeem, (hybride) warmtepomp, airconditioning, zonneboiler, elektrische boiler, pelletkachel dan wel een andere installatie*)?

cv-installatie combiketel, airconditioning, pelletkachel 2024

Is/zijn de installatie(s) eigendom?

☒ ja ☐ nee

Zo nee, toelichting (*bijvoorbeeld de installatie(s) is/ zijn gehuurd of geleased. Tevens huur-/leaseprijs vermelden*):

Merk van de installatie(s): Intergas combiketel van 2025

Type(nummer) van de installatie(s):

Installatiedatum van de installatie(s):

Op welke datum is/zijn deze installatie(s) voor het laatst onderhouden? Ketel is net nieuw

Is het onderhoud uitgevoerd door een erkend bedrijf?

☐ ja ☐ nee

Zo ja, door wie?

- b. Zijn er de afgelopen tijd zaken opgevallen ten aanzien van de installatie(s) (*bijvoorbeeld de cv-installatie moet meer dan 1 keer per jaar bijgevuld worden of de installatie functioneert niet goed*)? ☐ ja ☒ nee

Zo ja, wat is u opgevallen?

- c. Zijn er radiatoren die niet warm worden? ☐ ja ☒ nee

Zo ja, welke?

- d. Zijn er radiatoren of (water)leidingen die lekken? ☐ ja ☒ nee

Zo ja, waar en welke?

- e. Zijn er radiatoren of (water)leidingen die ooit zijn bevroren? ☐ ja ☒ nee

Zo ja, waar?

- f. Heeft u vloerverwarming in de woning? ☒ ja ☐ nee

Zo ja, betreft dit elektrische vloerverwarming, vloerverwarming met warm water of anders?

☐ elektrisch

☒ warm water

☐ overig, namelijk:

Waar bevindt zich de elektrische vloerverwarming?

☒ n.v.t.

Waar bevindt zich de vloerverwarming met warm water? Keuken, kamer, hal, badkamer

☐ n.v.t.

Waar bevindt zich de overige vloerverwarming?

☒ n.v.t.

- g. Zijn er vertrekken die niet (goed) warm worden? ☐ ja ☒ nee

Vragenlijst over de woning

- h. Heeft de woning zonnepanelen die uw eigendom zijn? ☒ ja ☐ nee
 Heeft de woning zonnepanelen die worden gehuurd of geleased? ☐ ja ☒ nee
 Kan het huurcontract/ leasecontract worden overgenomen door koper? ☐ niet bekend ☐ ja ☐ nee
 Zo ja, dan overnamecontract opvragen.

Hoeveel zonnepanelen zijn er aanwezig? Aantal: 15
 Zo ja, blijven de zonnepanelen achter? ☐ nader overeen te komen ☒ ja ☐ nee

Wat is de capaciteit van één zonnepaneel? (*De capaciteit van zonnepanelen wordt uitgedrukt in Wattpiek (Wp).
 Bijvoorbeeld één zonnepaneel levert 390 Wp*)

Functioneren alle zonnepanelen? ☐ niet bekend ☒ ja ☐ nee

Wat is het merk/ type van de zonnepanelen?

Maakt u gebruik van een app om de opbrengst van de zonnepanelen te bekijken? ☐ ja ☒ nee
 Zo ja, welke?

In welk jaar zijn de zonnepanelen geplaatst en door wie?

Jaar: 2017

Installateur: Vos uit Wijchen

Is de btw over het aankoopbedrag teruggevraagd van de belastingdienst? ☒ ja ☐ nee

Hoeveel stroom heeft u het afgelopen jaar opgewekt?

Jaar:

Aantal kWh: circa 3300

Hoe lang zit er nog fabrieksgarantie op de zonnepanelen? Geen

Zijn de zonnepanelen aangeschaft met subsidie? ☒ ja ☐ nee
 Zo ja, moet de subsidie worden terugbetaald? ☐ n.v.t. ☐ ja ☒ nee
 Zo ja, welk bedrag moet worden terugbetaald? €

- i. In welk jaar zijn voor het laatst de aanwezige schoorsteenkanalen/rookgasafvoeren geveegd/gereinigd?
 NVT

- j. Wanneer heeft u de aanwezige schoorsteenkanalen voor het laatst gebruikt?
 NVT

Is de trek van aanwezige schoorsteenkanalen goed? NVT ☐ niet bekend ☐ ja ☐ nee

- k. Zijn er onderdelen van de elektrische installatie vernieuwd (*onder de elektrische installatie wordt verstaan alle
 elektra leidingen/ schakelaars stopcontacten, meterkast e.d.*)? ☐ niet bekend ☒ ja ☐ nee
 Zo ja, wanneer en welke onderdelen? Stukje uitgebreid en drie fasen aansluiting

Zijn er gebreken aan de elektrische installatie? ☐ ja ☒ nee
 Zo ja, welke?

Vragenlijst over de woning

- l. Is er een laadpaal aanwezig voor een elektrische auto? ☐ ja ☒ nee
 Zo ja, blijft deze achter? ☐ nader overeen te komen ☐ ja ☐ nee
- m. Is er mechanische ventilatie of een soortgelijk systeem aanwezig? Alleen badkamer ☒ ja ☐ nee
 Zo ja, functioneert dit systeem naar behoren? ☒ ja ☐ nee
 Zo nee, toelichting:
 Wanneer is dit systeem voor het laatst onderhouden?
 Hoe oud is dit systeem ongeveer?
- n. Is er een domoticasysteem of een soortgelijk systeem aanwezig (*Een domoticasysteem bedient de verwarming, verlichting, verwarming, audio, ventilatie e.d. automatisch*)? ☐ ja ☒ nee
 Zo ja, functioneert dit systeem naar behoren? ☐ ja ☐ nee
 Zo nee, toelichting:
- o. Zijn er rookmelders op ieder verdieping aanwezig? ☒ ja ☐ nee
 Zo ja, hoe oud zijn de rookmelders ongeveer?

8. Sanitair, riolering en keuken

- a. Zijn er beschadigingen aan wastafels, douche, bad, toiletten, gootstenen en kranen? ☐ ja ☒ nee
 Zo ja, welke?
- b. Hoe oud is de badkamer ongeveer? Omstreeks 2016
- c. Lopen de afvoeren van wastafels, douche, bad, toiletten, gootstenen en kranen goed door? ☒ ja ☐ nee
 Zo nee, welke niet?
- d. Is de woning aangesloten op het gemeentelijke riool? ☒ ja ☐ nee
- e. Zijn er gebreken (geweest) aan de riolering, zoals breuken, stankoverlast, lekkages, etc.? ☐ ja ☒ nee
 Zo ja, welke?
- f. Is er een andere voorziening, zoals een septictank, beerput of dergelijk aanwezig? ☐ niet bekend ☐ ja ☒ nee
 Zo ja, wat is er aanwezig en hoe dient dit te worden onderhouden?
- g. Van welk jaar dateert de keukenopstelling ongeveer? 2017
- h. Van welk jaar dateert de inbouwapparatuur ongeveer? 2017
 Functioneert alle inbouwapparatuur? ☒ ja ☐ nee
 Zo nee, welk inbouwapparaat functioneert niet?
- i. Heeft u een kokend water kraan (*bijvoorbeeld een Quooker kraan of een soortgelijke kraan*)? ☐ ja ☒ nee
 Zo ja, functioneert deze kraan naar behoren en hoe oud is deze kraan ongeveer?

Vragenlijst over de woning

9. Diversen

- a. Wat is het bouwjaar van de woning? 1997
- b. Zijn er asbesthoudende materialen in/op de woning/ bijgebouw(en) aanwezig (*bijvoorbeeld asbest zeil, een asbestplaat die onder en/of achter de CV ketel is geplaatst, asbesthoudend isolatiemateriaal om de verwarmingsbuis, asbesthoudend koord bij oude cv-ketels/gaskachels, asbestgolfplaten e.d.*)?
☐ niet bekend ☐ ja ☒ nee
 Zo ja, welke en waar?
- c. Blijft er in de woning zeil achter, al dan niet vastgelijmd, dat is aangeschaft tussen 1955 en 1982?
☐ niet bekend ☐ ja ☒ nee
- d. Is er sprake van loden leidingen in de woning?
☐ niet bekend ☐ ja ☒ nee
 Zo ja, waar?
- e. Is er een Japanse duizendknoop aanwezig in de tuin? (*Een Japanse duizendknoop is een exotische plant, welke moeilijk te verwijderen is. De sterke wortelstokken en stengels van de Japanse duizendknoop zijn in staat om schade te veroorzaken aan gebouwen, leidingen en wegen*)
☐ niet bekend ☐ ja ☒ nee
- f. Is er in puin/asbest afval in de grond/tuin aanwezig?
☐ niet bekend ☐ ja ☒ nee
- g. Heeft u elders lekkages gehad (*dus los van het dak/ sanitair/ riolering*)?
☐ niet bekend ☐ ja ☒ nee
- h. Is de grond verontreinigd?
☐ niet bekend ☐ ja ☒ nee
 Zo ja, is er een onderzoeksrapport? ☐ n.v.t. ☐ ja ☐ nee
 Zo ja, heeft de gemeente/provincie een onderzoeks- of saneringsbevel opgelegd?
☐ n.v.t. ☐ ja ☐ nee
- i. Is er een olietank aanwezig of aanwezig geweest?
☐ niet bekend ☐ ja ☒ nee
 Zo ja, is deze gesaneerd/verwijderd? ☐ n.v.t. ☐ ja ☐ nee
 Als deze is gesaneerd, waar is de olietank op het perceel gesitueerd?
- Is er een Kiwa-certificaat aanwezig? ☐ n.v.t. ☐ ja ☐ nee
- j. Is er sprake van overlast door ongedierte in of (rond)om de woning (*denk aan muizen, ratten, kakkerlakken, etc.*)?
☐ ja ☒ nee
 Zo ja, waar?
- k. Is de woning aangetast door houtworm, boktor, ander ongedierte of zwam?
☐ niet bekend ☐ ja ☒ nee
 Zo ja, waar?
- Zo ja, is deze aantasting al eens behandeld? ☐ n.v.t. ☐ ja ☐ nee
 Zo ja, wanneer en door welk bedrijf?

Vragenlijst over de woning

- l. Is er sprake van chlorideschade (betonrot) (*betonrot komt vooral voor in kruipruimtes van woningen gebouwd tussen 1965 en 1981 die voorzien zijn van betonnen vloerelementen van het merk Kwaaitaal of Manta. Ook andere beton- elementen - bijvoorbeeld balkons - kunnen aangetast zijn*)?

☐ niet bekend ☐ ja ☒ nee

Zo ja, waar?

- m. Hebben er verbouwingen en/of aanbouwen plaatsgevonden in en/of om de woning? ☒ ja ☐ nee

Zo ja, welke ver-/aankouwen, in welk jaartal en door welk bedrijf zijn deze uitgevoerd? Keuken/bijkeuken

- n. Zijn er verbouwingen of uitbreidingen uitgevoerd zonder omgevingsvergunning (voorheen bouwvergunning)?

☐ niet bekend ☒ ja ☐ nee

Zo ja, welke? Verbouwing keuken/bijkeuken

- o. Is er sprake van glasvezel internet?

☐ niet bekend ☒ ja ☐ nee

- p. Bent u in het bezit van een definitief energieprestatiecertificaat/energielabel?

☒ ja ☐ nee

Zo ja, welke label? A label

10. Vaste lasten

- a. Hoeveel betaalde u voor de laatste aanslag onroerendezaakbelasting? € 1.018,28

Belastingjaar:

- b. Wat is de WOZ-waarde? € 530.000

Peiljaar: 2024

- c. Hoeveel betaalde u voor de laatste aanslag waterschapslasten? € 544,81

Belastingjaar:

- d. Hoeveel betaalde u voor de laatste aanslag gemeentelijke belastingen (*zoals rioolheffing en afvalstoffenheffing e.d.*)? € 453

Belastingjaar: 2025

- e. Welke voorschotbedragen betaalt u maandelijks aan de nutsbedrijven?

Gas: gas en elektra

€ 190

Elektra:

€

Water:

€ 16

Stadsverwarming:

€

Anders:

€

Wat is uw jaarverbruik voor gas/ elektriciteit en water?

Gas

m3 :ca. 1435

Elektriciteit hoog

kWh :

Elektriciteit laag

kWh :

Elektriciteit totaal

kWh : ca. 2444

Water

m3 :

Stadsverwarming

GJ :

Anders:

:

Met hoeveel bewoners bewoonde u de woning?

aantal: 2 bewoners

Vragenlijst over de woning

- f. Zijn er lease- en/of huurkoopcontracten (*bijvoorbeeld keuken, kozijnen, cv-ketel, etc.*)? ☐ ja ☒ nee
- g. Als er sprake is van erfpacht of opstalrecht: NVT
- h. Heeft u alle gemeentelijke belastingen die u verschuldigd bent al betaald? ☒ ja ☐ nee
 Zijn er variabele bedragen voor gemeenschappelijke poorten, inritten of terreinen? ☐ ja ☒ nee
 Zo ja, hoe hoog en waarvoor? €
- i. Heeft u, om in de straat te parkeren, een parkeervergunning nodig? ☐ ja ☒ nee
 Hoeveel parkeervergunningen kunnen er maximaal worden aangevraagd?
 Wat zijn de kosten voor deze parkeervergunning(en) per jaar? €

11. Garanties

Zijn er lopende onderhoudscontracten en/of garantieregelingen overdraagbaar aan de koper? (*zoals dakbedekking, cv-installatie, dubbele beglazing, etc.*) ☐ ja ☒ nee
 Zo ja, welke?

12. Nadere informatie (overige zaken die de koper naar uw mening moet weten):

INFORMATIEF KARAKTER VRAGENLIJST

De vragenlijst geeft vorm, inhoud en structuur aan de mededelingsplicht van verkoper. De mededelingsplicht strekt niet verder dan dat verkoper ten tijde van het sluiten van de overeenkomst aan de koper meedeelt wat hem bekend is omtrent de woning. De vragenlijst beoogt geen garanties te geven, maar heeft een informatief karakter.

ONDERTEKENING

Verkoper(s) verklaart/verklaren alle hem/haar bekende feiten te hebben vermeld in dit formulier. Verkoper is zich ervan bewust dat hij/zij bij een niet juiste en/of volledige vermelding van feiten het risico loopt om aansprakelijk gesteld te worden door de koper. Verkoper verklaart de woning tot de eigendomsoverdracht op een manier te zullen bewonen en onderhouden welke in het maatschappelijk verkeer als gebruikelijk wordt beschouwd.

Deze woning heeft energielabel

A



Isolatie

1 Gevels			+	++
2 Gevelpanelen		+/-	+	++
3 Daken			+	++
4 Vloeren			+	++
5 Ramen		+/-	+	++
6 Buitendeuren	-	+/-	+	++

Installaties

7 Verwarming	HR-107 ketel	Verbeteradvies
8 Warm water	Combiketel	Verbeteradvies
9 Zonneboiler	Geen zonneboiler	Verbeteradvies
10 Ventilatie	Natuurlijke ventilatie via ramen en/of roosters	Verbeteradvies
11 Koeling	Koeling aanwezig	
12 Zonnepanelen	4084 Wp	

Deze woning wordt verwarmd via een aardgas aansluiting

Warmtebehoefte
in de wintermaanden



Laag

Gemiddeld

Hoog

Risico op hoge
binnentemperaturen
in de zomermaanden



Laag

Hoog

Aandeel hernieuwbare
energie



18,0 %

Toelichtingen en aanbevelingen vindt u op pagina 2 en verder

Over deze woning

Adres

Polshof 61
6634AV Batenburg
BAG-ID: 0296010000017983

Detailaanduiding

Bouwjaar 1997
Compactheid 2,21
Vloeroppervlakte 159m²

Woningtype

Vrijstaande woning



Opnamedetails

Naam

S.B. Derksen

Certificaathouder
EnergieLabel.com

Inschrijffnummer
SKGIKOB 012364

Certificerende instelling
SKGIKOB

Soort opname
Basisopname

Vakbekwaamheidsnummer

3582.2802.8828

KvK-nummer
85018708



Toelichting bij dit energielabel

Voor uw woning is het energielabel bepaald. Dit label geeft aan hoe energiezuinig uw woning is. De energiezuinigheid wordt bepaald door de mate van isolatie en de energiezuinigheid van de installaties die nodig zijn voor verwarming, koeling, warm water en ventilatie. Ook de eventuele opbrengst van zonnepanelen wordt meegenomen in de berekening van het energielabel.

Hoe minder fossiele energie uw woning gebruikt, hoe beter uw energielabel. Hierbij is G het slechtste energielabel en A⁺⁺⁺ het beste. Fossiele energie komt van kolen, olie en aardgas. **Uw woning gebruikt 150,16 kWh/m² fossiele energie per jaar. Dit komt overeen met 26,20 kg CO₂ /m² per jaar.** De hoeveelheid fossiele energie die uw woning gebruikt, hangt af van de isolatie, de aanwezige installaties en de compactheid van uw woning. Hoe compacter een woning is, des te lager is de waarde voor de compactheid. Een compacte woning heeft relatief weinig buitenmuren en verliest daardoor minder energie. Het gebruik van hernieuwbare energie – denk aan zonnepanelen, zonneboilers en warmtepompen – vermindert ook de fossiele energie die u nodig hebt. Isolatie en hernieuwbare energie zijn nodig voor de transformatie naar een duurzame gebouwde omgeving tot 2050. Heeft u nog een aardgasaansluiting voor verwarming van uw woning, dan moet u zich voorbereiden op deze overgang. Op dit energielabel vindt u adviezen hoe u dit kunt doen.

150,16 kWh/m² per jaar

G	F	E	D	C	B	A	A ⁺	A ⁺⁺	A ⁺⁺⁺	A ⁺⁺⁺⁺
380	335	290	250	190	160	105	75	50	0	

Hoe is het energielabel berekend? Hierbij is uitgegaan van een gemiddeld aantal bewoners, gemiddeld bewonersgedrag en het gemiddelde Nederlandse klimaat. Het energiegebruik voor huishoudelijke apparatuur – zoals tv, wasmachine en koelkast – telt niet mee. Dit is omdat het energielabel alleen gaat over hoe energiezuinig de woning zelf is. Het energiegebruik op het energielabel is daarom niet hetzelfde als het elektriciteitsverbruik op uw energierekening.

Warmtebehoefte in de wintermaanden



De warmtebehoefte is de hoeveelheid warmte die gemiddeld per jaar nodig is om uw woning voldoende warm te krijgen. Een woning die goed geïsoleerd en kiedicht is en een energiezuinig ventilatiesysteem heeft, heeft een lage warmtebehoefte. **De warmtebehoefte van uw woning is 125,36 kWh per vierkante meter vloeroppervlakte.** Bij een warmtebehoefte van maximaal 91 kWh per vierkante meter vloeroppervlakte voldoet de woning aan de Standaard voor woningisolatie. Uw woning is dan in veel gevallen klaar voor de overstap naar een duurzame warmtevoorziening die warmte levert op ongeveer 50 graden in de woning, zoals warmtepompen.

Voldoet aan de Standaard voor woningisolatie?

ja

nee

Risico op hoge binnentemperaturen in de zomermaanden



Het risico op hoge binnentemperaturen in uw woning in de zomermaanden is laag. Maatregelen zoals buitenzonwering, zonwerende beglazing en dakisolatie beperken het risico op hoge binnentemperaturen.

Aandeel hernieuwbare energie



Het aandeel hernieuwbare energie dat u benut voor uw woning, is 18,0%. Hernieuwbare energie is afkomstig uit zon, biomassa, buitenlucht en bodem. Zonnepanelen, zonneboilers, warmtepompen en biomassaketels vergroten het aandeel hernieuwbare energie.

Indicatie energierekening

Prijspeil januari 2025

Onderstaande tabel geeft een indicatie van de energierekening per maand, gebaseerd op vergelijkbare woningen in Nederland. Uw energierekening wordt behalve door de energiezuinigheid van de woning ook door uw gedrag beïnvloed. Als u de verwarming veel aan hebt staan, veel warm water gebruikt en veel elektrische apparatuur in gebruik heeft, dan is uw energierekening hoger. Er is in de tabel daarom onderscheid gemaakt in laag, gemiddeld en hoog.

	G	F	E	D	C	B	A	A ⁺	A ⁺⁺	A ⁺⁺⁺	A ⁺⁺⁺⁺
Laag	€320	€310	€305	€305	€290	€270	€240	€240	€235	€225	€220
Gemiddeld	€440	€435	€430	€420	€390	€360	€330	€325	€315	€300	€295
Hoog	€600	€590	€585	€565	€520	€470	€440	€425	€410	€395	€380

Kenmerken en maatregelen

Op de voorkant van dit energielabel staat een samenvatting van de belangrijkste energetische kenmerken van uw woning. Op deze en de volgende pagina's vindt u een gedetailleerder overzicht van de isolatie en installaties in uw woning. Ook leest u welke energiebesparende maatregelen u nog kunt treffen. Bij de toelichting over isolatie, staat telkens een streefwaarde. Deze streefwaarde geeft aan naar welk isolatieniveau u kunt streven als u wilt gaan na-isoleren. Als u alle bouwdelen isoleert tot de streefwaarde, dan hoeft u in de toekomst niet nog een keer te isoleren en wordt de Standaard voor woningisolatie ruimschoots gerealiseerd. Door het voldoen aan de Standaard zorgt u ervoor dat uw woning op de toekomst is voorbereid.

Op basis van de energetische kenmerken van uw woning is een aantal mogelijke maatregelen bepaald. Hiermee kunt u de energieprestatie van uw woning verbeteren. Let op: het gaat om mogelijk kosteneffectieve maatregelen. Of deze maatregelen daadwerkelijk verantwoord toegepast kunnen worden - uit oogpunt van bijvoorbeeld binnenklimaat, comfort, gezondheid, technische haalbaarheid en kosteneffectiviteit - is afhankelijk van de specifieke eigenschappen van uw woning. Een energiedeskundige kan u hier over adviseren.

Vaak is ook veel energiewinst te halen door het correct inregelen, gebruiken en onderhouden van uw woning en de installaties. Het zorgt, behalve voor een lager energiegebruik, ook voor een gezonder en comfortabeler binnenklimaat.

Isolatie

1 Gevels

Hieronder ziet u de oppervlakken en R_c -waarden (isolatiewaarden) van de gevels van uw woning. Hoe hoger de R_c -waarde, hoe beter de isolatie. Niet of slecht geïsoleerde delen zijn rood gemarkeerd.

Noordoost

Opp.	0	6	R_c
28,4 m ²	<div><div></div></div>		2,50
14,7 m ²	<div><div></div></div>		2,50
13,7 m ²	<div><div></div></div>		2,50
1,0 m ²	<div><div></div></div>		2,50
0,7 m ²	<div><div></div></div>		2,50

Noordwest

Opp.	0	6	R_c
18,3 m ²	<div><div></div></div>		2,50
9,5 m ²	<div><div></div></div>		2,50
1,4 m ²	<div><div></div></div>		2,50

Zuidoost

Opp.	0	6	R_c
5,8 m ²	<div><div></div></div>		2,50
4,6 m ²	<div><div></div></div>		2,50
3,2 m ²	<div><div></div></div>		2,50
3,1 m ²	<div><div></div></div>		2,50
0,9 m ²	<div><div></div></div>		2,50
0,7 m ²	<div><div></div></div>		2,50

Zuidwest

Opp.	0	6	R_c
29,0 m ²	<div><div></div></div>		2,50
18,4 m ²	<div><div></div></div>		2,50
1,0 m ²	<div><div></div></div>		2,50
0,7 m ²	<div><div></div></div>		2,50
0,0 m ²	<div><div></div></div>		2,50

Toelichting

Buitenmuren worden aangeduid als gevels. De isolatiewaarde van gevels wordt uitgedrukt in een R_c -waarde. Hoe hoger de R_c -waarde, hoe beter de isolatiewaarde. Een hogere isolatiewaarde houdt de warmte beter in de woning in de koude maanden. Hoe groter de oppervlakte van een gevel, hoe meer effect een goede of slechte isolatiewaarde zal hebben op de energetische kwaliteit van uw woning.

Dankzij goede gevelisolatie verliest uw woning minder warmte. U bespaart op uw energiekosten en vermindert de uitstoot van het broeikasgas CO₂. Ook zorgt goede gevelisolatie voor een verhoging van het comfort in de woning. De woning is gelijkmatiger warm doordat de muren minder kou afgeven.

1 Gevels (vervolg)





In nieuwere woningen is een goede isolatie standaard aanwezig. Bij oudere woningen is er vaak sprake van een niet-geïsoleerde spouwmuur. In dat geval is spouwmuurisolatie een, in verhouding, goedkope manier om de gevel te isoleren. Met het na-isoleren van de spouw wordt een matige isolatiewaarde gehaald ($R_c = 1,0$ tot $1,7 \text{ m}^2\text{K/W}$). Er zijn ook andere mogelijkheden. Denk aan isolatie aan de binnenkant of de buitenkant van de gevel. Deze geven een betere isolatiewaarde, maar zijn ook duurder.

Hoogstwaarschijnlijk worden gevels maar één keer na-geïsoleerd. Het is dan verstandig om de gevels direct goed te isoleren. Soleer daarom meteen richting de streefwaarde ($R_c 6,0 \text{ m}^2\text{K/W}$).

2 Gevelpanelen

Hieronder ziet u de oppervlakken en U-waarden (isolatiewaarden) van de gevelpanelen van **uw woning**. Hoe lager de U-waarde, hoe beter de isolatie. Niet of slecht geïsoleerde delen zijn rood gemarkeerd.

Zuidoost

Opp.	0	4	U
0,1 m ²			2,50
0,1 m ²			2,50

Meer informatie over energiebesparende maatregelen vindt u op www.verbeterjehuis.nl

Verbeteradvies: geïsoleerde gevelpanelen

In uw woning zijn (een deel van) de gevelpanelen nog niet geïsoleerd. Met geïsoleerde gevelpanelen kunt u de energieprestatie van uw woning verbeteren.

Toelichting

Gevelpanelen zijn dichte, ondoorzichtige vlakken die in een kozijn zitten. Gevelpanelen komen bijvoorbeeld voor onder ramen. Gevelpanelen worden ook wel vulpanelen genoemd. Bij het bepalen van de isolatiewaarde van gevelpanelen wordt gekeken naar de combinatie van het paneel en het kozijn waarin het paneel zit. De isolatiewaarde van de gevelpanelen wordt uitgedrukt in een U-waarde. Hoe lager de U-waarde, hoe beter de isolatie is. Geïsoleerde gevelpanelen houden de warmte beter in de woning in de winter. Hoe groter het gevelpaneel, hoe meer effect een goede of slechte isolatiewaarde heeft op de energetische kwaliteit van uw woning.

Met goed geïsoleerde gevelpanelen verliest uw woning minder warmte. U bespaart op uw energiekosten en vermindert de uitstoot van het broeikasgas CO₂. Zeker als er een radiator voor het gevelpaneel staat. Ook levert een goed geïsoleerd gevelpaneel een verhoging op van het comfort in de woning.

Als u de gevelpanelen vervangt, is het verstandig om te kiezen voor goed geïsoleerde panelen.

Isoleer daarom meteen richting de streefwaarde (U-waarde van $1,4 \text{ W/m}^2\text{K}$).

3 Daken

Hieronder ziet u de oppervlakken en R_c -waarden (isolatiewaarden) van de daken van **uw woning**. Hoe hoger de R_c -waarde, hoe beter de isolatie. Niet of slecht geïsoleerde delen zijn rood gemarkeerd.

Zuidoost				Noordwest				Horizontaal			
Opp.	0	8	R_c	Opp.	0	8	R_c	Opp.	0	8	R_c
40,3 m ²			2,50	46,2 m ²			2,50	2,2 m ²			2,50
				6,6 m ²			2,50	1,5 m ²			2,50
								1,4 m ²			2,50
								0,7 m ²			2,50

Toelichting

Daken kunnen bestaan uit horizontale of hellende delen. De bovenkant van een dakkapel wordt beschouwd als een dak. De isolatiewaarde van daken wordt uitgedrukt in een R_c -waarde. Hoe hoger de R_c -waarde, hoe beter de isolatiewaarde. Een hogere isolatiewaarde houdt de warmte beter in de woning in de winter. Met dakisolatie blijft vooral de bovenverdieping ook in de zomer koeler. Hoe groter het dak, hoe meer effect een goede of slechte isolatiewaarde heeft op de energetische kwaliteit van uw woning.

Dankzij goede dakisolatie verliest uw woning minder warmte. U bespaart op uw energiekosten en vermindert de uitstoot van het broeikasgas CO₂. Afhankelijk van het type dak, schuin dak met pannen of een plat dak, is isoleren aan de binnenkant of buitenkant mogelijk. Het juiste gebruik van dampremmende folie is daarbij een middel om vocht en houtrot in het dak te voorkomen.

Als uw dakbedekking aan vernieuwing toe is of u wilt het dak na-isoleren, isoleer dan meteen richting de streefwaarde (R_c 8,0 m²K/W).

4 Vloeren

Hieronder ziet u de oppervlakken en R_c -waarden (isolatiewaarden) van de vloeren van **uw woning**. Hoe hoger de R_c -waarde, hoe beter de isolatie. Niet of slecht geïsoleerde delen zijn rood gemarkeerd.

Vloeren			
Opp.	0	3,5	R_c
51,1 m ²			2,50
23,0 m ²			2,50
2,2 m ²			2,50
0,7 m ²			2,50

Toelichting

Hiermee worden vloeren bedoeld die grenzen aan de grond of buitenlucht. Dit zijn begane grondvloeren met of zonder kruipruimte eronder, maar ook vloeren boven een onderdoorgang. De isolatiewaarde van vloeren wordt uitgedrukt in een R_c -waarde. Hoe hoger de R_c -waarde, hoe beter de isolatiewaarde. Een hogere isolatiewaarde houdt de warmte beter in de woning in de koude maanden. Hoe groter de oppervlakte van een vloer, hoe meer effect een goede of slechte isolatiewaarde zal hebben op de energetische kwaliteit van uw woning.

Door goede vloerisolatie verliest uw woning minder warmte. U bespaart op uw energiekosten en vermindert de uitstoot van het broeikasgas CO₂. Goede vloerisolatie verhoogt het comfort in de woning. De woning houdt de warmte beter vast en de vloer voelt minder koud aan. Het gaat hierbij niet alleen om begane grondvloeren, maar ook om vloeren boven een onderdoorgang.

4 Vloeren (vervolg)

Hebt u een vloer boven een kelder, een kruipruimte met een vrije ruimte onder de balken van minimaal 35 cm, of een vloer boven een onderdoorgang, dan kan de onderzijde van de vloer geïsoleerd worden. Bij de kruipruimte is het dan belangrijk om de bodem af te dekken met een kunststoffolie om te voorkomen dat isolatiemateriaal vochtig wordt. Hebt u vloeren op de volle grond of boven een lage kruipruimte, dan kan de bodem of de bovenzijde van de begane grondvloer geïsoleerd worden.

Als u uw vloer gaat na-isoleren, is het verstandig om meteen goed te isoleren. Isoleer daarom meteen richting de streefwaarde (R_c 3,5 m²K/W).

5 Ramen

Hieronder ziet u de oppervlakken en U_w -waarden (isolatiewaarden) van de ramen van uw woning. Hoe lager de U_w -waarde, hoe beter de isolatie. Niet of slecht geïsoleerde delen zijn rood gemarkeerd.

Noordoost

Opp.	0	7	U_w
4,3 m ²			2,90
1,4 m ²			2,90
1,2 m ²			2,90
1,2 m ²			2,90

Zuidoost

Opp.	0	7	U_w
6,2 m ²			2,90
2,2 m ²			2,90
1,3 m ²			2,90
1,2 m ²			2,90
1,2 m ²			2,90
1,0 m ²			2,90
1,0 m ²			2,90
0,9 m ²			2,90
0,8 m ²			2,90
0,8 m ²			2,90

Zuidwest

Opp.	0	7	U_w
1,4 m ²			2,90
1,4 m ²			2,90
0,8 m ²			2,90
0,8 m ²			2,90
0,5 m ²			2,90

Noordwest

Opp.	0	7	U_w
4,0 m ²			2,90
1,1 m ²			2,90
1,1 m ²			2,90
1,1 m ²			2,90
1,1 m ²			2,90
0,7 m ²			2,90
0,3 m ²			5,10
0,3 m ²			5,10

Toelichting

Dit betreffen alle ramen aan de buitenzijde van uw woning. Ook een buitendeur met veel glas (denk aan een balkondeur of keukendeur) telt voor het energielabel als een raam. Bij het bepalen van de isolatiewaarde van ramen, wordt gekeken naar de combinatie van het glas met het kozijn. De isolatiewaarde van ramen wordt uitgedrukt in de U_w -waarde. Hoe lager de U_w -waarde, hoe beter de isolatie is. HR⁺⁺-glas en triple-glas hebben een lage U_w -waarde en houden de warmte beter in de woning dan enkel glas en gewoon dubbel glas. Hoe groter de oppervlakte van de ramen in uw woning, hoe meer effect een goede of slechte isolatiewaarde heeft op de energetische kwaliteit van uw woning.

5 Ramen (vervolg)



Door goed isolerend glas, zoals HR⁺⁺-glas, vacuümglas of triple (3-voudig) glas, verliest uw woning minder warmte. U bespaart op uw energiekosten en vermindert de uitstoot van het broeikasgas CO₂. Ook verhoogt goed isolerend glas het comfort in de woning. U heeft geen tocht en kou bij de ramen en geen condens aan de binnenkant van het raam. Door goed isolerend glas hoort u ook minder geluid van buiten.

Als uw kozijnen aan vervanging toe zijn, is dat het ideale moment om de kozijnen en het glas in één keer goed te isoleren. Kies dan meteen voor een oplossing die richting de streefwaarde gaat (U_w van 1,0 W/m²K).

6 Buitendeuren

Hieronder ziet u de oppervlakken en U_d -waarden (isolatiewaarden) van de buitendeuren van uw woning. Hoe lager de U_d -waarde, hoe beter de isolatie. Niet of slecht geïsoleerde delen zijn rood gemarkeerd.

Zuidwest

Opp.	0	4	U_d
1,8 m ²			3,40
1,6 m ²			3,40

Meer informatie over energiebesparende maatregelen vindt u op www.verbeterjehuis.nl

Verbeteradvies: geïsoleerde buitendeur(en)

In uw woning zijn (een deel van) de buitendeuren nog niet geïsoleerd. Met een geïsoleerde buitendeur kunt u de energieprestatie van uw woning verbeteren.

Toelichting

Een buitendeur met weinig glas (zoals veel voordeuren) telt in het energielabel als een buitendeur. Deuren met veel glas tellen voor het energielabel als een raam. Bij het bepalen van de isolatiewaarde van buitendeuren, wordt gekeken naar de combinatie van de deur met het kozijn. De isolatiewaarde van buitendeuren wordt uitgedrukt in de U_d -waarde. Hoe lager de U_d -waarde, hoe beter de isolatie. Een geïsoleerde buitendeur houdt de warmte beter in de woning.

Met goed isolerende deuren verliest uw woning minder warmte. U bespaart op uw energiekosten en vermindert de uitstoot van het broeikasgas CO₂. Ook verhoogt een goed geïsoleerde deur het comfort in de woning. Belangrijk bij de plaatsing van een deur is dat deze in een geïsoleerd kozijn wordt gezet. Rondom de deur moet aan vier zijden een goede luchtdichting worden aangebracht.

Als u een buitendeur gaat vervangen, kies dan meteen voor een geïsoleerde buitendeur die richting de streefwaarde gaat (U_d van 1,4 W/m²K).

LET OP!**Besteed speciale aandacht aan kierdichting en ventilatie bij het isoleren van een woning**

Om de overstap te kunnen maken naar duurzame warmtevoorzieningen, zoals bijvoorbeeld een warmtepomp, moet uw woning niet alleen goed geïsoleerd zijn, maar moet ook de luchtdichtheid van de woning in orde zijn. De luchtdichtheid wordt bepaald door kieren en naden waardoor warmte verloren gaat. Deze kieren en naden kunnen zitten bij de aansluiting van de ramen op de gevel, of bij de aansluiting van het dak op de gevel. Bij het verbeteren van de isolatie van vloeren, gevels, daken, ramen, deuren en/of panelen, is het belangrijk dat al deze onderdelen goed luchtdicht op elkaar aansluiten. Dit voorkomt warmteverlies en onaangename tocht. Door koude tocht zetten mensen de verwarming hoger en dat kost energie.

Als u kieren en naden dicht, komt er geen lucht van buiten meer de woning in. Dat voorkomt tocht. Maar de woning moet wel (op een gecontroleerde manier) frisse lucht binnen krijgen. Ventilatie is belangrijk voor de gezondheid en voorkomt vochtproblemen. Besteed bij de verbetering van de isolatie van de woning – en met name bij het dichten van naden en kieren – ook aandacht aan voldoende ventilatie. Laat u hierover informeren door een expert. Denk bijvoorbeeld aan het plaatsen van winddrukgergelde roosters of een ventilatie-unit met warmteterugwinning.

Installaties

7 Verwarming

In de tabel hieronder staat welke toestellen in uw woning aanwezig zijn en welk gedeelte van de woning door die toestellen verwarmd wordt. In de meeste woningen is sprake van één verwarmings-toestel. Soms zijn er verschillende toestellen voor de verwarming van de woning.

Verwarmingstoestellen	Aangesloten opp.
HR-107 ketel	158,7 m ²

Meer informatie over energiebesparende maatregelen vindt u op www.verbeterjehuis.nl

Verbeteradvies: energiezuinig verwarmingstoestel voor verwarming en/of warm water

Is uw verwarmingsinstallatie aan vervanging toe? Dan kunt u het beste kiezen voor een energiezuinig en duurzaam systeem. Hieronder staat een aantal voorbeelden van energiezuinige systemen, ze variëren in hoe ze gebruik maken van duurzame energiebronnen. Elektriciteit als energiedrager is op dit moment ten dele duurzaam (een mix van groen en grijs), maar is op termijn duurzamer te maken.

Hybride warmtepomp

Wilt u uw woning verwarmen met minder aardgas, dan kan dat met een hybride warmtepomp. Deze bestaat uit een combinatie van een (bestaande) cv-ketel op aardgas en een warmtepomp op elektriciteit. De warmtepomp zorgt het grootste deel van de tijd voor warmte in de woning. De cv-ketel springt alleen bij als het buiten erg koud is en zorgt voor warm water in de woning. Een hybride warmtepomp is een prima tussenstap als uw woning goed, maar nog niet zeer goed, is geïsoleerd. En dus nog niet volledig klaar is voor aardgasvrij wonen.

Warmtepomp

Met een volledig elektrische warmtepomp heeft u geen aardgasaansluiting meer nodig voor verwarming van uw woning. Warmtepompen halen met een warmtewisselaar warmte uit de bronnen zoals lucht, bodem of grondwater, en hebben in vergelijking met elektrische kachels een hoog rendement. Een warmtepomp kan de woning verwarmen en warm water leveren. Doordat de warmtepomp werkt met een lage verwarmingstemperatuur, is deze alleen geschikt voor zeer goed geïsoleerde woningen. Hij wordt gecombineerd met vloer- of wandverwarming, convectoren of met radiatoren met voldoende capaciteit voor verwarmingswater met een lage temperatuur.

Warmtenet

Nog een alternatief waarbij geen aardgasaansluiting voor verwarming van uw woning nodig is, is een warmtenet. Dit heet ook wel stadsverwarming. Bij dit systeem wordt er direct warmte geleverd aan de woning. Door buizen die onder de grond liggen, gaat het warme water naar de woningen, waar het via een warmtewisselaar gebruikt wordt voor verwarming en warm water. Het afgekoelde water gaat weer terug naar de verwarmingscentrale die het dan weer opwarmt. Hier wordt warmte gemaakt van overgebleven warmte van industrieën, afvalverbranding en afvalwater, biomassa, geothermie of oppervlaktewater. De warmte die aan de woning geleverd wordt kan van een hoge of een lage temperatuur zijn, dat verschilt per warmtenet. Als het warmtenet warmte van een lage temperatuur levert, dan is het van belang dat uw woning goed geïsoleerd is, en dat de radiatoren, convectoren en/of vloerverwarming geschikt zijn voor verwarmingswater met een lage temperatuur. Liggen er al warmtenetten in uw stad of dorp? Of zijn er plannen om deze in de toekomst aan te leggen? Overweeg dan om op dat net aan te sluiten. In afwachting van de definitieve plannen kunt u al wel aan de slag met het verbeteren van de isolatie en het ventilatiesysteem in de woning.

8 Warm water

In de tabel hieronder is weergegeven welke warmwatertoestellen in **uw woning** aanwezig zijn. De meeste woningen hebben één warmwatertoestel. Soms is er sprake van meerdere verschillende toestellen die zorgen voor het warm water.

Warmwatertoestellen	Combitoestel
Douche met warmteterugwinning	Niet aanwezig

Verbeteradvies: warmteterugwinning uit douchewater

Met een douche-wtw gebruikt u de warmte van wegstromend douchewater om het koude water voor de douche alvast een beetje op te warmen. Het voorverwarmde water gaat naar de mengkraan van de douche en/of combitoestel. Hiermee bespaart u energie van uw warmwaterinstallatie. Om de warmte uit het douchewater terug te kunnen winnen, wordt in de afvoerpijp, douchebak of vloer van de inloopdouche een warmtewisselaar geplaatst.

Verbeteradvies: zonneboiler voor warm water en/of verwarming

Zonnecollectoren zetten de energie van de zon om in warm water. Een zonneboilerinstallatie bestaat uit verschillende onderdelen: zonnecollectoren op het dak, en een boilervat waarin het door de zon verwarmde water wordt opgeslagen. Een zonneboiler kan op jaarbasis gemiddeld de helft van het bad- en douchewater verwarmen. Een zonneboiler levert in de zomer bijna al het warme water. In de winter lukt dit niet en zorgt de cv-ketel, biomassaketel of warmtepomp voor warm water. Als de installatie groot genoeg is, kan het systeem ook worden aangesloten op het verwarmingssysteem. De opgevangen zonnewarmte kan dan ook worden gebruikt voor het (gedeeltelijk) verwarmen van de woning.

Meer informatie over energiebesparende maatregelen vindt u op www.verbeterjehuis.nl

10 Ventilatie

Ventilatie is belangrijk voor frisse lucht in de woning en de gezondheid van bewoners. In het overzicht hieronder staat wat voor ventilatiesysteem **uw woning** heeft. In oudere woningen is vaak geen mechanisch ventilatiesysteem aanwezig: ventileren gebeurt alleen door roosters boven het raam, of door het openen van (klep)ramen. Bij woningen gebouwd na 1975, zorgt vaak een ventilator voor het toe- en/of afvoeren van frisse lucht. Deze ventilator kan een energiezuinige gelijkstroomventilator zijn, of een minder zuinige wisselstroomventilator. In het overzicht ziet u ook of de warmte uit de ventilatielucht teruggewonnen wordt en wordt hergebruikt in de woning.

Type ventilatiesysteem	Warmte-terugwinning	Wisselstroom-ventilator	Aangesloten oppervlakte
Natuurlijke ventilatie via ramen en/of roosters	Nee	Nee	158,7 m ²

Verbeteradvies: energie-efficiënt ventilatiesysteem

Ventilatie van de woning is nodig voor een gezond binnenklimaat, maar kost ook energie. Het is daarom verstandig om te zorgen voor een ventilatiesysteem dat voldoende ventileert én energiezuinig is. Hieronder vindt u voorbeelden van dergelijke systemen.

Meer informatie over energiebesparende maatregelen vindt u op www.verbeterjehuis.nl

10 Ventilatie (vervolg)**Vraag-gestuurde mechanische afzuiging**

Bij een vraag-gestuurd mechanisch ventilatiesysteem zuigt een ventilatie-unit lucht af uit de keuken, badkamer en toilet. CO₂-sensoren in de woonkamer en slaapkamers, en een luchtvochtigheids-sensor in de badkamer, meten continu de luchtkwaliteit. Ze bepalen op basis daarvan hoeveel lucht er moet worden afgevoerd. Op deze manier wordt de woning altijd voldoende geventileerd. Op momenten dat er niemand aanwezig is, schakelt het systeem naar een lagere stand, waardoor het energiegebruik verlaagd wordt.

Ventilatie met warmteterugwinning

Een andere manier om energiezuiniger te ventileren, is door een ventilatiesysteem met warmteterugwinning toe te passen: per kamer of als systeem voor de hele woning. Zo'n systeem heeft twee ventilatoren. Eén ventilator zorgt dat er schone lucht de woning inkomt, de andere ventilator regelt de afvoer van vervuilde lucht naar buiten. Met een warmte-terugwin-unit in het ventilatiesysteem wordt de binnenkomende koude lucht opgewarmd met de warme lucht die naar buiten gaat. Dat gebeurt met een warmtewisselaar.

11 Koeling

Meer informatie over energiebesparende maatregelen vindt u op www.verbeterjehuis.nl

Heeft **uw woning** een mechanisch koelsysteem, dan staat dit vermeld in het overzicht hieronder. Het nadeel van woningen met koelsystemen is dat deze systemen energie gebruiken (en ook een slechter energielabel hebben dan woningen zonder koelsysteem). In plaats van het aanbrengen van een koelsysteem, kunt u beter maatregelen treffen om de zomerse zonnewarmte buiten te houden. Bijvoorbeeld door het aanbrengen van buitenzonwering, overstekken of zonwerende beglazing.

Koeltoestellen	Aangesloten oppervlakte
Compressiekoeling	158,7 m ²

12 Zonnepanelen

In het overzicht hieronder staat de omvang van het zonnepanelensysteem van **uw woning** aangegeven (uitgedrukt in de oppervlakte en het totale wattpiekvermogen). Hoe groter het systeem, des te meer elektriciteit ermee opgewekt kan worden. Daarbij is de oriëntatie van de panelen van grote invloed: hoe meer direct zonlicht op de panelen valt, hoe hoger de opbrengst.

Wattpiekvermogen	Oriëntatie	Oppervlakte
4084 Wp	Zuid	24,8 m ²

Twijfels of klachten?

Bent u eigenaar van de woning? Neem dan eerst contact op met de energieadviseur als u het niet eens bent met uw energielabel.

U kunt dan uitleggen waarom u het niet eens bent met uw energielabel. Mogelijk krijgt u een nieuwe opname of wijziging in de bestaande opname. Komt u er met uw energieadviseur niet uit? Neem dan contact op met de certificaathouder die het label geregistreerd heeft.

De naam van de certificaathouder staat op de eerste pagina van dit energielabel.

Vindt u dat de certificaathouder uw melding niet goed afhandelt? Neem dan contact op met de certificerende instelling.

Deze instelling controleert de certificaathouder. De naam vindt u ook op de eerste pagina van dit energielabel.

Bent u huurder? Twijfelt u als huurder of het geregistreerde energielabel wel klopt? Neem dan contact op met de verhuurder.

De verhuurder kan dan contact opnemen met de certificaathouder om de melding te behandelen. Vindt u dat uw verhuurder uw melding niet goed behandelt en heeft het energielabel invloed op uw huurprijs? Dan kunt u de [Huurcommissie](#) inschakelen.

Meer informatie

Dit energielabel is afgegeven door Rijksdienst voor Ondernemend Nederland. Dit energielabel kunt u altijd verifiëren op www.zoekjeenergielabel.nl, www.ep-online.nl of in MijnOverheid. De genoemde besparingsmogelijkheden zijn maatregelen die op dit moment in de meeste gevallen kosteneffectief zijn, of dit binnen de geldigheidsduur van het energielabel kunnen worden.

Op www.verbeterjehuis.nl kunt u een indicatie krijgen hoeveel bovenstaande maatregelen kosten en wat zij u opleveren aan energiebesparing. Of de genoemde maatregelen daadwerkelijk verantwoord toegepast kunnen worden uit oogpunt van bijvoorbeeld comfort, gezondheid, kosten e.d., is afhankelijk van de huidige specifieke eigenschappen van uw woning. Er kunnen daarom geen rechten worden ontleend aan deze informatie. U wordt altijd geadviseerd om hiervoor professioneel advies in te winnen.

Dit document is digitaal ondertekend. U kunt de echtheid van het document controleren. Hoe dat in zijn werk gaat leest u op www.ep-online.nl/ControlerenEchtheid.



Meetrapport

Object

Woning

Adres

Polshof 61

Postcode, plaats

6634AV, Batenburg

Opdrachtgever

Empé Makelaars

Datum Meetrapport

28-07-2025

Certificaatnummer

1567052



Inhoud

Meetcertificaat	3
Toelichting bij rapport	4
Informatie over het rapport	4
Gehanteerde begrippen en meettechnisch kader	4
Bruto vloeroppervlak (BVO)	4
Bruto inhoud	4
Gebruiksoppervlakte wonen	5
Gebruiksoppervlakte overige inpandige ruimte	5
Gebouwgebonden buitenruimte	6
Externe bergruimte	6
Voorbehouden & Aannames	6
Vlakkentekening	7

Meetcertificaat

Zibber B.V. heeft in opdracht van Empé Makelaars dit meetrapport opgesteld conform de NTA 2581:2011 waarin de gebruiksoppervlakten en bruto- inhoud en vloeroppervlak zijn vast gesteld.

Object type	Woning
Adres	Polshof 61
Postcode/plaats	6634AV, Batenburg
Meetcertificaat type A	Op locatie gecontroleerd en gemeten

Status	Definitief
--------	------------

Datum meetopname	25-07-2025
Datum meetrapport	28-07-2025
Certificaatnummer	1567052

	Totaal	
Gebruiksoppervlakte wonen	162,50	M ²
Gebruiksoppervlakte overige inpandige ruimte	21,50	M ²
Gebouw gebonden buitenruimte	19,30	M ²
Externe bergruimte	6,80	M ²
Bruto vloeroppervlak	266,70	M ²
Bruto inhoud woning	682,46	M ³

De meting en berekeningen zijn op basis van de "Meetinstructie bepalen gebruiksoppervlakten woningen" en "Meetinstructie bepalen bruto inhoud woningen" a.d.h.v. de NEN2580:2007 NL, 'Oppervlakten en inhoud van gebouwen – Termen, definities en bepalingsmethoden', inclusief het correctieblad NEN 2580:2007/C1:2008. Op dit meetcertificaat zijn de in dit meetrapport genoemde aannames en voorbehouden van toepassing.

Rapport opgemaakt door Zibber B.V., naar beste kennis en wetenschap, geheel te goeder trouw en voldoet aan de eisen van NTA 2581:2011

Toelichting bij rapport

Informatie over het rapport

Zibber B.V. heeft een meetrapport samengesteld, waarin de gebruiksoppervlakten gesplitst per woonlaag en/of bijzondere ruimten zijn aangegeven.

Het meetrapport is opgesteld conform de NTA:2011 NL.

De meting en berekeningen zijn conform de richtlijnen NEN2580:2007 NL, 'Oppervlakten en inhouden van gebouwen – Termen, definities en bepalingsmethoden', inclusief het correctieblad NEN 2580:2007/C1:2008 en voor zover relevant conform de NTA 2581 'Opstellen van meetrapporten volgens NEN2580'. Met uitzondering van de afwijkingen aangegeven in de meetinstructie Juli 2020 opgesteld door NVM, Vastgoed Pro, VBO, VNG, NRVt en de Waarderingskamer. Op dit meetcertificaat zijn de in dit meetrapport genoemde aannames en voorbehouden van toepassing.

Gehanteerde begrippen en meet technisch kader

Hieronder een beknopte uitleg de gehanteerde begrippen en werkwijze. Voor de complete tekst dient u de norm te raadplegen alsmede de hiervan afgeleide "Meetinstructie bepalen gebruiksoppervlakten woningen volgens NEN2580" en de "Meetinstructie bepalen bruto inhoud woningen volgens NEN2580".

Bruto vloeroppervlak (BVO)

De bruto vloeroppervlakte van een ruimte wordt als volgt gemeten: de lengte vermenigvuldigd met de breedte van de ruimte (gemeten op vloerniveau tot aan de buitenmuren).

- Hierbij wordt niet meegerekend: Schalmgat of een vide met een oppervlakte groter of gelijk aan $\geq 4 \text{ m}^2$ (inclusief de ruimte van de trap zelf).
- Indien binnenruimte aan een andere woning grenst, dan moet de helft van de gedeelde muur worden meegerekend.
- Indien een Gebouw gebonden Buitenruimte aan de woning grenst (bijv. balkon, carport, overkapping: overdekt en/of gefundeerd), moet het grondoppervlak van de buitenmuur worden toegerekend aan het BVO van de woning.

Bruto inhoud

Voor de berekening van bruto inhoud worden er vaste aannames voor vloeren, dakconstructie en woning scheidende muren gemaakt. Voor deze constructies wordt standaard 30cm gerekend.

Uitzondering: voor de begane grond of keldervloer wordt standaard 40cm gerekend. Externe bergingen en gebouw gebonden buitenruimte worden niet opgeteld bij de bruto inhoud van de woning.

Totale gebruiksoppervlakte

De totale gebruiksoppervlakte van een woning wordt onderverdeeld in vier oppervlakken:

- Gebruiksoppervlakte wonen;
- Gebruiksoppervlakte overige inpandige ruimte;
- Gebouw gebonden buitenruimte;
- Externe bergruimte.

Voorwaarden voor de totale gebruiksoppervlakte:

1. De ruimte moet 1,50 m of hoger te zijn (met uitzondering van ruimte onder trappen).
2. Dragende en niet-dragende binnenwanden worden meegerekend.

De volgende onderdelen worden niet meegerekend tot gebruiksoppervlak:

- Een oppervlakte van een vide, trapgat (of combinatie van beiden) waarvan de oppervlakte groter is of gelijk is aan 4m^2 ;
- De oppervlakte van een leidingschacht, inspringend bouwdeel of van een vrijstaande bouwconstructie (bijv. een kolom) wordt niet tot de gebruiksoppervlakte gerekend, indien deze $0,50\text{ m}^2$ of groter is;
- De oppervlakte van een liftschacht wordt niet tot de gebruiksoppervlakte gerekend.

Gebruiksoppervlakte wonen

De gebruiksoppervlakte wonen wordt berekend als volgt: Totale gebruiksoppervlakte - gebruiksoppervlakte overige inpandige ruimte.

Gebruiksoppervlakte overige inpandige ruimte

Een ruimte is Overig Inpandig wanneer:

- Het hoogste punt van de ruimte tussen 1,50 meter en 2,00 meter hoog is;
- Het hoogste punt van de ruimte boven de 2 meter is, maar het aaneengesloten oppervlak hoger dan 2 meter is kleiner dan 4m^2 ;
- De ruimte is alleen geschikt als bergruimte wanneer deze niet gebruikt kan worden als leefruimte, bijvoorbeeld een kelder, fietsenstalling of garage
- Er is sprake van een bergzolder, wanneer deze toegankelijk is via een inklapbare trap óf een zolder met onvoldoende daglicht (raam is kleiner dan $0,5\text{m}^2$).

Gebouw gebonden buitenruimte

Een gebouw gebonden buitenruimte is niet of gedeeltelijk omheind door muren en heeft daardoor geen vaste omgrenzing. Bij een appartement op de begane grond dient een terras ook als gebouw gebonden buitenruimte, wanneer deze rust op een drager geïntegreerd in de bouwconstructie. Een carport waarvan de dakconstructie is verbonden met de woning wordt óók gerekend tot gebouw gebonden buitenruimte.

Voor het bepalen van de gebruiksoppervlakte van gebouw gebonden buitenruimte wordt onderscheid gemaakt tussen overdekte ruimte en niet overdekte ruimte:

- Bij overdekte gebouw gebonden buitenruimte wordt de oppervlakte gemeten tot het einde van de overkapping.
- Bij niet-overdekte gebouw gebonden buitenruimte wordt de oppervlakte gemeten tot de opgaande scheidingsconstructie, bijvoorbeeld een hek of rand van de vloerconstructie.

Externe bergruimte

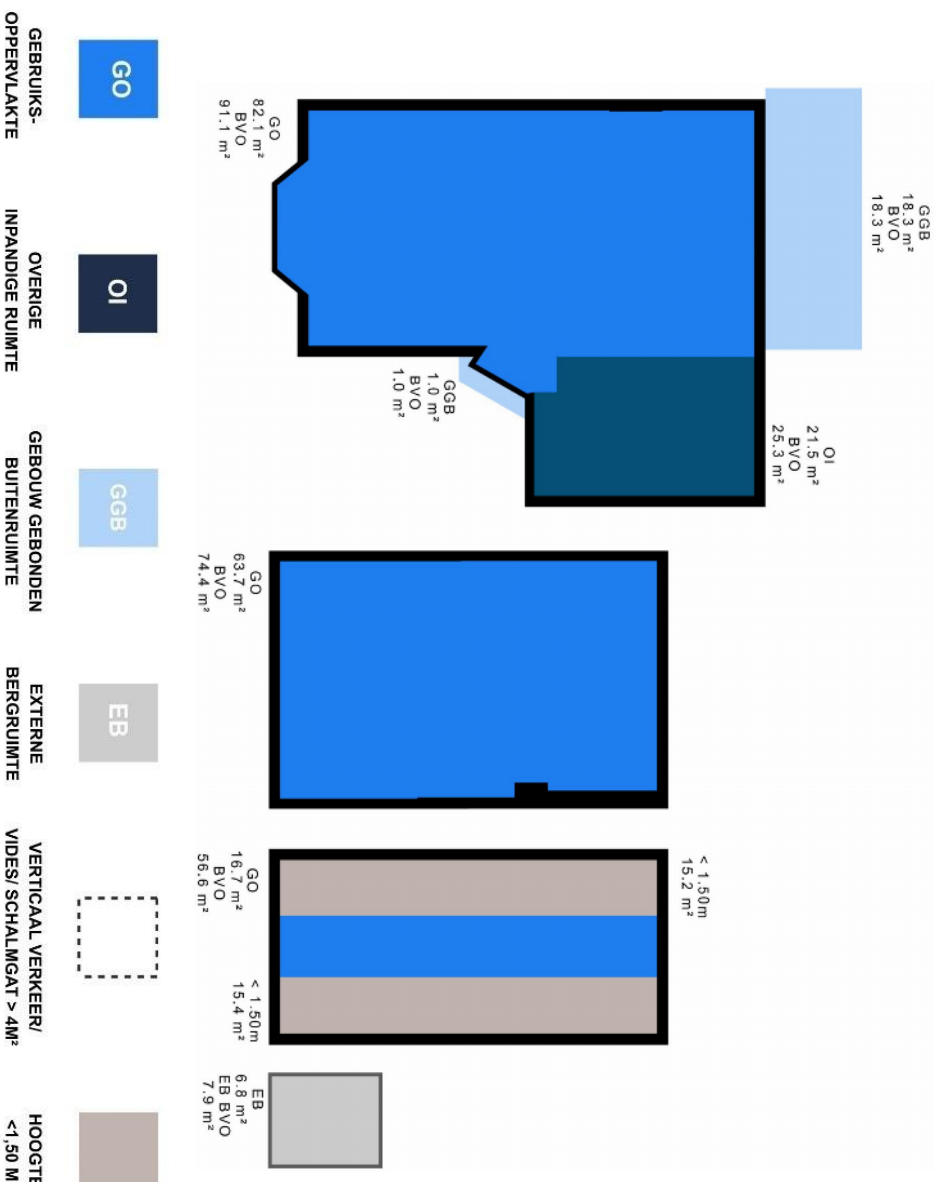
Een ruimte telt als externe bergruimte wanneer er geen gedeelde muur is met het hoofdgebouw en de ruimte alleen bereikbaar is door de woning te verlaten. Verder geldt dat externe bergruimte nooit een woonfunctie kan hebben. Als er meerdere externe bergruimten zijn, worden de gemeten oppervlaktes bij elkaar opgeteld. Eigenlijk alles wat los zit van het hoofdgebouw wordt beschouwd als externe bergruimte, voorbeelden zijn een tuinhuisje, berging, garagebox.

Voorbehouden & aannames

Bij gebouwen van 200 m² en meer geldt: Het verschil tussen de totaalsom van de gemeten oppervlakten en de oppervlakten in de werkelijke situatie bedraagt minder dan 0,5% (er van uitgaand dat de totale lengte- /breedtemaat van het gebouw maximaal 0,25% afwijkt). Bij gebouwen kleiner dan 200 m² geldt: Het verschil tussen de totaalsom van de gemeten oppervlakten en de oppervlakten in de werkelijke situatie, bedraagt minder dan 1 m²

Belangrijk: omdat gemeten wordt aan de hand van de branche brede meetinstructie wordt de gebruiksoppervlakte inclusief de oppervlakte van de dragende binnenwanden gemeten. Er worden vaste aannames omtrent vloeren, dakconstructie en woning scheidende muren gedaan. Voor deze constructies wordt een aanname gesteld van 30 cm met als uitzondering de begane grond vloer en keldervloer, deze wordt aangenomen als 40 cm.

Deze vlakkentekening behoort bij het adres: Polshof 61, 6634AV, Batenburg met datum: 28-07-2025





Onderzoeksplicht koper

De verstrekte informatie is beoogt om de koper zo goed mogelijk te informeren en tegelijk te voldoen aan de mededelingsplicht. Op grond van het Burgerlijk Wetboek rust er op de koper een onderzoeksplicht. Dit houdt in dat u zelf verantwoordelijk bent voor de beoordeling of de eigenschappen aanwezig zijn om te voldoen voor het gebruik dat u beoogt. Het verdient dan ook aanbeveling om een ter zake deskundige, bijvoorbeeld bouwkundige of aankoopmakelaar, in te schakelen. Indien u besluit om niet tot inschakeling van een deskundige over te gaan, komen eventuele nadelige gevolgen hiervan volledig voor uw rekening.

Informatie

Hoewel deze objectinformatie met de grootst mogelijke zorg is samengesteld, blijft de mogelijkheid bestaan dat er fouten en/of onvolledigheden in aanwezig zijn. Noch de verkoper noch ons kantoor aanvaarden in dat geval aansprakelijkheid.

Vrijblijvende aanbieding/onderhandeling/biedingen/acceptatie bod

Alle verstrekte informatie dient gezien te worden als een uitnodiging om in onderhandeling te treden en bevat der halve slechts een vrijblijvende aanbieding. Een bieding gelijk aan de gestelde vraagprijs doet dan ook niet een koopovereenkomst tot stand komen. Bij meerdere biedingen betekent het niet automatisch dat het hoogste bod het beste voorstel is of het voorstel zal zijn waarmee verkoper akkoord gaat. Verkoper behoudt zich uitdrukkelijk het recht voor het object te gunnen aan de gegadigde van zijn keuze. Namens verkoper wordt het recht voorbehouden om uiteindelijk toch op andere voorwaarden een ander verkooptraject aan te gaan dan zoals wellicht aangegeven. Ook bij biedingen per inschrijving kan dit het geval zijn. Een koopovereenkomst komt uitsluitend tot stand als verkoper en koper een schriftelijke koopovereenkomst hebben ondertekend.

Bankgarantie

Koper dient binnen 5 weken na datum van aankoop, een waarborgsom of bankgarantie ter grootte van 10% van de koopsom bij de notaris te deponeren; de bankgarantie kan door de hypotheekbank worden verstrekt, waardoor geen eigen geld nodig is.

Notariskeuze

Indien de koper kiest voor een notaris welke zijn vestigingsplaats op meer dan 30 kilometer reisafstand per auto van het te transporteren object bevindt, zullen de door verkoper eventueel extra te maken kosten (van bijvoorbeeld een volmacht, legalisering van de handtekening) voor rekening van de koper komen.