

## OBJECT GEGEVENS

Adres: Amstel 25  
Plaatsnaam: 3961 HG Wijk bij Duurstede  
Type object: Tussenwoning

## MEETCERTIFICAAT CONFORM BRANCHEBREDE MEETINSTRUCTIE

Type meting: Meetcertificaat A, gebouw op locatie gecontroleerd.  
Opgemaakt door: Tekenplan vastgoedpresentatie  
Gecontroleerd door: Mevr. J.P. Serto  
Datum: woensdag 22 november 2023  
Ingemeten door: Tekenplan vastgoedpresentatie

## BEPALING OPPERVLAKTE EN INHOUD

Gebruiksoppervlakte wonen:	105,4 m <sup>2</sup>
Overige inpandige ruimte:	-
Gebouwgebonden buitenruimte:	-
Externe Bergruimte:	5,8 m <sup>2</sup>
Bruto inhoud Hoofdgebouw:	379 m <sup>3</sup>
Bruto inhoud Bijgebouw:	24 m <sup>3</sup>



Dhr. Ing. R. de Groot  
Tekenplan vastgoedpresentatie

## TOELICHTING BIJ HET RAPPORT

Tekenplan Vastgoedpresentatie heeft een NEN 2580 meetrapport samengesteld, waarin de gebruiksoppervlakten gesplitst per woonlaag en/of bijzondere ruimten zijn aangegeven.

Het meetrapport is opgesteld conform de NTA2581: 2011 NL

Bij het bepalen van de vloeroppervlakte en inhoud is uitgegaan van de NEN2580: 2007 NL, inzake 'Oppervlakten en inhouden van gebouwen – Termen, definities en bepalingsmethoden', inclusief het correctieblad C1:2008 en voor zover relevant conform de NTA 2581 'Opstellen van meetrapporten volgens NEN2580'.

Hieronder een beknopte uitleg van de bovengenoemde norm, mits er sprake is van relevantie tot dit rapport. Voor de complete tekst dient u de norm te raadplegen alsmede de hiervan afgeleide "Meetinstructie bepalen gebruiksoppervlakten woningen volgens NEN2580" en de "Meetinstructie bepalen bruto inhoud woningen volgens NEN2580" in de Januari 2018 versies vastgesteld door NVM, VBO makelaar, VastgoedPRO, Vereniging Nederlandse Gemeenten, Waarderingskamer en het Nederlands Register Vastgoed Taxateurs.

## BRUTO VLOEROPPERVLAK

De bruto vloeroppervlakte van een ruimte, of van een groep van ruimten, is de oppervlakte gemeten op vloerniveau langs de buitenomtrek van de opgaande scheidingsconstructies, die de desbetreffende ruimte of een groep van ruimten omhullen.

- Bij bepaling van de BVO wordt niet meegerekend een schalmgat of een vide met een oppervlakte die groter dan of gelijk is aan  $\geq 4 \text{ m}^2$  (inclusief de ruimte voor verticaal verkeer).
- Indien binnenruimte aan een aanpalende binnenruimte grenst, moet worden gerekend tot het hart van de desbetreffende scheidingsconstructie.
- Indien een Gebouwgebonden Buitenruimte aan een binnenruimte grenst, moet het grondvlak van de scheidingsconstructie volledig worden toegerekend aan het BVO van de binnenruimte.

## BRUTO INHOUD

De berekening voor de inhoud is gebaseerd op "Meetinstructie Bruto inhoud woningen Januari 2018". Voor het bepalen van de inhoud wordt er gewerkt met standaardmaten voor de dikte van de verdiepingsvloeren, van de begane-grondvloer, van de dakconstructie en van de woningscheidende wanden voor de situaties waarin deze dikte niet eenvoudig te meten is. NEN 2580 kent deze aannames omtrent de dikte van vloeren, dakconstructie en woningscheidende muren niet. De inhoud van de bouwlaag van een woning wordt gemeten door de totale verdiepingsoppervlakte van de bouwlaag te vermenigvuldigen met de (bruto) hoogte van die bouwlaag. De (bruto) hoogte wordt bepaald vanaf de bovenkant van de vloer tot en met de vloer van de bovengelegen bouwlaag.

## TOTAAL GEBRUIKSOPPERVLAK

In dit meetrapport wordt de gebruiksoppervlakte van een woning onderverdeeld volgens de meetinstructie in vier oppervlakten. Bij de gebruiksoppervlakte van de woning wordt onderscheid gemaakt tussen:

- Gebruiksoppervlakte wonen
- Gebruiksoppervlakte overige inpandige ruimte
- Gebouwgebonden buitenruimte
- Externe bergruimte

Voor het gebruiksoppervlak wordt er binnen de buitenste- of woningscheidende wanden gemeten, inclusief dragende en niet-dragende binnenwanden. Hierbij worden radiatoren, leidingen, kabelgoten, wandgoten, kozijnen, vensterbanken etc. genegeerd. De volgende onderdelen dienen niet meegerekend te worden tot gebruiksoppervlak:

- De oppervlakte met een netto hoogte van minder dan 1,50 m wordt conform NEN 2580 niet tot gebruiksoppervlakte gerekend en hoeft dus ook niet gemeten te worden. De oppervlakte onder een trap wordt wel meegerekend;
- De oppervlakte van ruimten die niet voor mensen toegankelijk zijn;
- Een oppervlakte van een vide, trapgat of combinatie van beiden waarvan de oppervlakte groter is dan of gelijk is aan 4 m<sup>2</sup>;
- De oppervlakte van een leidingschacht, inspringend bouwdeel of van een vrijstaande bouwconstructie wordt niet tot de gebruiksoppervlakte gerekend, indien deze 0,50 m<sup>2</sup> of groter is;
- De oppervlakte van een liftschacht wordt niet tot de gebruiksoppervlakte gerekend.

De nu bepaalde oppervlakte is de totale gebruiksoppervlakte van een bouwlaag. Deze oppervlakte bestaat uit gebruiksoppervlakte wonen en gebruiksoppervlakte overige inpandige ruimte.

## GEBRUIKSOPPERVLAKTE OVERIG INPANDIGE RUIMTE

De oppervlakte van een ruimte wordt gerekend tot de gebruiksoppervlakte overig inpandige ruimte indien een van de onderstaande gevallen geldt:

- Het hoogste punt van de ruimte is tussen 1,50 meter en 2,00 meter hoog;
- Het hoogste punt van de ruimte is boven de 2,00 meter, maar het aaneengesloten oppervlak hoger dan 2,00 m is kleiner dan 4,0 m<sup>2</sup> (alleen van toepassing wanneer er ook sprake is van een gedeelte van de ruimte met een hoogte van minder dan 2,00 m);
- De ruimte is bouwkundig slechts geschikt als bergruimte. Voorbeelden hiervan zijn bijvoorbeeld een kelder, fietsenstalling of een garage;
- Er is sprake van een bergzolder, dat wil zeggen een zolder die alleen toegankelijk is met wegklapbare, opvouwbare of eenvoudig verwijderbare trap en/of een zolder met

onvoldoende daglicht (raamoppervlakte kleiner dan 0,5m<sup>2</sup>) of wanneer sprake is van een niet te belopen zolder.

Wanneer niet aan de bovenstaande criteria is voldaan, is sprake van gebruiksoppervlakte wonen. In twijfelgevallen worden ruimten gerekend als gebruiksoppervlakte wonen.

## GEBRUIKSOPPERVLAKTE WONEN

De gebruiksoppervlakte wonen volgt door de totale gebruiksoppervlakte te verminderen met de gebruiksoppervlakte overige inpandige ruimte.

## GEBOUWGEBONDEN BUITENRUIMTE

Een ruimte is gebouwgebonden buitenruimte indien deze ruimte niet of slechts gedeeltelijk is omsloten door vaste wanden en daardoor geen vaste buitenomgrenzing heeft. Denk hierbij aan een balkon, carport, veranda of dakterras. Bij een appartement gelegen op de begane grond dient een terras, wanneer en voor zover dit terras rust op een drager die geïntegreerd is in de bouwconstructie van de woning, ook als gebouwgebonden buitenruimte te worden beschouwd. Dit is een uitzondering op de algemene regel en NEN 2580. Een carport waarvan de dakconstructie is verbonden met de woning wordt gerekend tot gebouwgebonden buitenruimte.

Voor het bepalen van de gebruiksoppervlakte van gebouwgebonden buitenruimte wordt onderscheid gemaakt tussen overdekte ruimte en niet overdekte ruimte:

- Bij overdekte gebouwgebonden buitenruimte wordt de oppervlakte gemeten tot de verticale projectie van de overkapping;
- Bij niet overdekte gebouwgebonden buitenruimte wordt de oppervlakte gemeten tot de opgaande scheidingsconstructie, bijvoorbeeld een hek, dakopstand of rand van de vloerconstructie.

## EXTERNE BERGRUIMTE

Een ruimte is een externe bergruimte indien er geen gedeelde muur is met het hoofdgebouw en de ruimte alleen bereikbaar is door de woning te verlaten. Verder geldt dat externe bergruimte nooit een woonfunctie kan hebben. Indien er meerdere externe bergruimten zijn worden de gemeten oppervlaktes bij elkaar opgeteld.

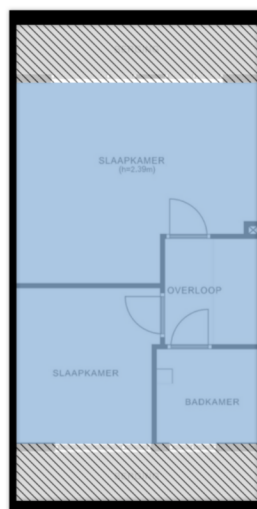
## PERCEEL

Indien er in dit rapport een oppervlakte van bijvoorbeeld een tuin wordt genoemd, is deze oppervlakte uitsluitend indicatief bedoeld.

Voor het exact vaststellen van de oppervlakte van het perceel dient u het officiële kadaster of een gecertificeerde landmeter te raadplegen.




GO=47.10



GO=35.90  
H<=1,50m=11.2



GO=22.40  
H<=1,50m=13.40



H<=1,50m=8.80



EB=5.80



BRUTOVLOER-  
OPPERVLAKTE



GEBRUIKS-  
OPPERVLAKTE



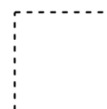
OVERIGE  
INPANDIGE RUIMTE



GEBOUW GEBONDEN  
BUITENRUIMTE



EXTERNE  
BERGRUIMTE



VERTICAAL VERKEER/  
VIDERS/ SCHALMGAT >4M²



TARRA  
OPPERVLAKTE



HOOGTE  
< 1.50M