

Leveringsadres

Fleminghstraat 70
6532 XH NIJMEGEN



Beste meneer, mevrouw,

In dit overzicht vind je handige informatie over jouw energieverbruik en -kosten. Zo weet je precies hoeveel je verbruikt en hoe je kunt besparen. Dat is niet alleen goed voor jouw portemonnee, maar ook voor het milieu! Let op! In de kosten die worden weergegeven is geen rekening gehouden met de overheidskorting prijsplafond.



Vergeleken met dezelfde maand vorig jaar (344 kWh) is jouw verbruik deze maand 15% lager.

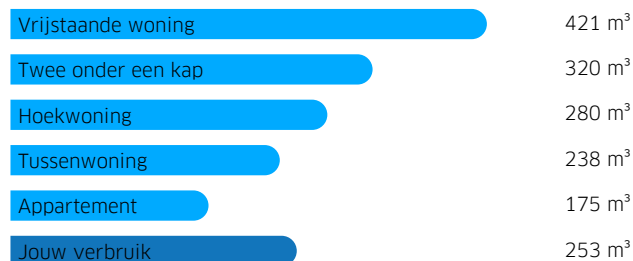


Vergeleken met dezelfde maand vorig jaar (341 m³) is jouw verbruik deze maand 26% lager.

Vergelijk jouw stroomverbruik.



Vergelijk jouw gasverbruik.



Prijsplafond per 1 januari 2023

Van 1 januari tot en met 31 december 2023 geldt voor kleinverbruikers een tijdelijk prijsplafond op energie. Dit betekent dat je dit jaar over het eerste gedeelte van je verbruik (het basisverbruik) een maximum tarief betaalt. Hiermee wil de overheid jouw energierekening betaalbaar houden.

[> Meer over het prijsplafond](#)

Besparen op je gasverbruik met een warmtepomp

Een hybride warmtepomp is een duurzaam alternatief voor de huidige cv-ketel. Het systeem haalt energie uit natuurlijke bronnen, zoals warmte uit de buitenlucht. Hierdoor kun je tot wel 80% minder gas verbruiken. Goed voor het milieu én jouw energiekosten dus.

[> Meer over warmtepompen](#)

Voor meer bespaartips zie: www.milieucentraal.nl/bespaartips

Wist je dat



Zonnepanelen zijn de afgelopen jaren ongeveer 25% goedkoper geworden en wekken ook stroom op als het bewolkt is.



Koelkasten en vriezers met een A+ label verbruiken twee keer zoveel stroom als een koelkast of vriezer met een A+++ label.

Verbruik

	Stand per 1 januari	Stand per 1 februari	Verbruik
Verbruik normaal tarief	10.828 kWh	10.983 kWh	155 kWh
Verbruik dal tarief	9.162 kWh	9.301 kWh	139 kWh
Totaal verbruik			294 kWh
Teruglevering normaal tarief	0 kWh	0 kWh	0 kWh
Teruglevering dal tarief	0 kWh	0 kWh	0 kWh
Totaal teruglevering			0 kWh
Netto verbruik			294 kWh

Verbruikskosten

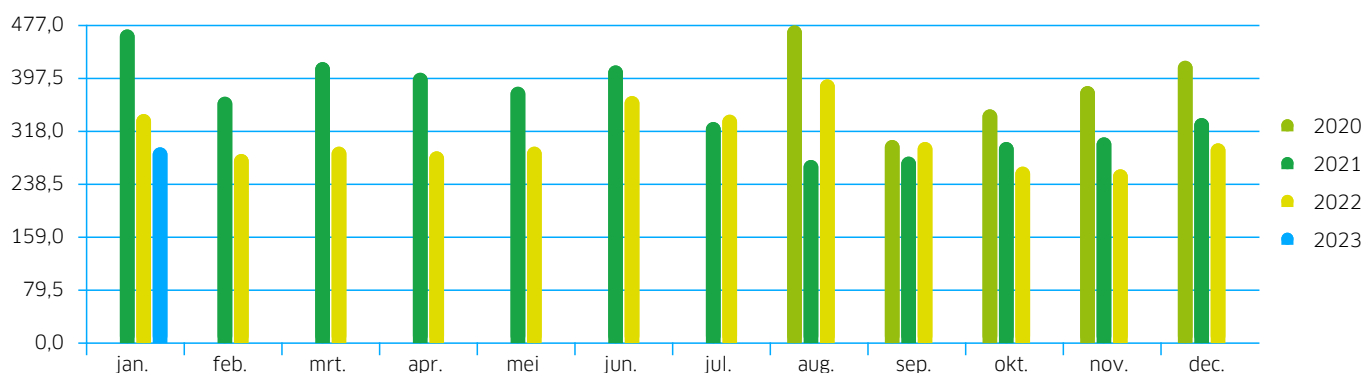
Let op! In de kosten die worden weergegeven is geen rekening gehouden met de overheidskorting prijsplafond.

	Verbruik/dagen	Tarief	Kosten deze periode
Verbruik normaal tarief	155 kWh	€ 0,07319	€ 11,34
Verbruik dal tarief	139 kWh	€ 0,05823	€ 8,09
Energiebelasting	294 kWh	€ 0,15245	€ 44,82
Subtotaal verbruiksafhankelijke kosten			€ 64,25
Vaste leveringskosten	31 dagen	€ 0,15555	€ 4,82
Netbeheerkosten	31 dagen	€ 0,94900	€ 29,42
Vermindering energiebelasting	31 dagen	€ 1,63522	€ -50,69
Totale kosten			€ 47,80***
Teruglevering normaal tarief	0 kWh	€ 0,07319	€ 0,00
Teruglevering dal tarief	0 kWh	€ 0,05823	€ 0,00
Energiebelasting	0 kWh	€ 0,15245	€ 0,00
Netto kosten			€ 47,80

Let op: de vergoeding voor teruglevering wordt hier getoond inclusief overheidsheffingen. Heb je na een jaar meer stroom teruggeleverd dan afgenomen? Dan ontvang je van ons een vergoeding voor deze extra teruggeleverde stroom. Deze vergoeding is zonder overheidsheffingen.

Verbruik voorgaande jaren

Onderstaande grafiek toont jouw stroomverbruik (in kWh) in de afgelopen 3 jaar. Ben je nog niet zo lang klant bij ons of had je nog geen slimme meter? Dan kunnen wij minder periodes tonen.



Standaardjaarverbruik

Het verwachte jaarverbruik op jouw aansluiting is gebaseerd op jouw werkelijke verbruik en (eventuele) teruglevering. Hierbij wordt rekening gehouden met het verschil in verbruik tijdens koudere en warmere maanden.

Standaardjaarverbruik normaal	2.036 kWh	Standaardjaarverbruik laag	1.710 kWh
Standaardjaarverbruik teruglevering normaal	0 kWh	Standaardjaarverbruik teruglevering laag	0 kWh

Verbruik

	Stand per 1 januari	Stand per 1 februari	Verbruik
Gasverbruik	8.512 m ³	8.765 m ³	253 m ³

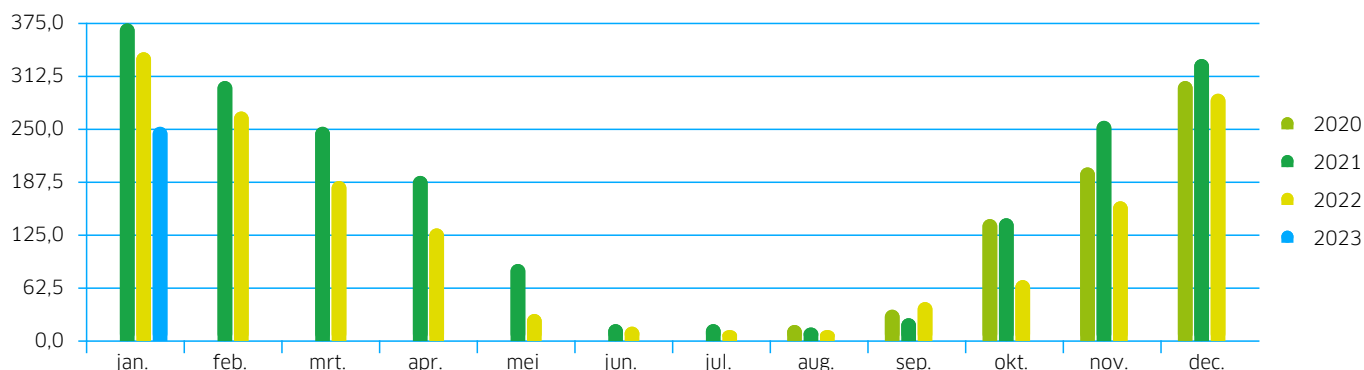
Verbruikskosten

Let op! In de kosten die worden weergegeven is geen rekening gehouden met de overheidskorting prijsplafond.

	Verbruik/dagen	Tarief	Kosten deze periode
Gasverbruik	253 m ³	€ 0,25047	€ 63,37
Energiebelasting	253 m ³	€ 0,59266	€ 149,94
Subtotaal verbruiksafhankelijke kosten			€ 213,31
Vaste leveringskosten	31 dagen	€ 0,15555	€ 4,82
Netbeheerkosten	31 dagen	€ 0,65800	€ 20,40
Totale kosten			€ 238,53***

Verbruik voorgaande jaren

Onderstaande grafiek toont jouw gasverbruik (in m³) in de afgelopen 3 jaar. Ben je nog niet zo lang klant bij ons of had je nog geen slimme meter? Dan kunnen wij minder periodes tonen. Wil je meer weten over jouw verbruik in een specifieke periode? Kijk dan eens op MijnENGIE. Hier vind je jouw verbruiksoverzichten van voorgaande periode



Standaardjaarverbruik

Het verwachte jaarverbruik op jouw aansluiting is gebaseerd op jouw werkelijke verbruik en (eventuele) teruglevering. Hierbij wordt rekening gehouden met het verschil in verbruik tijdens koudere en warmere maanden.

Standaardjaarverbruik	1.856 m ³
------------------------------	----------------------